



ALGEMEEN


Vertalingen

Hoewel H&L al jaren zowel in het Nederlands als in het Engels vertaald beschikbaar is, waren sommige teksten niet in het Engels vertaald. In deze versie is op alle plaatsen waarvan dit bekend was alsnog de Engelse vertaling toegevoegd.

Hoofdbesturing	
Financieel	01
Artikelen & Voorraad	02
Inkoop	03
Verkoop	04
Expeditie	05
Statistieken & Quality	06
Contracten & Service	07
EDI	08
Systeembeheer	09
Comlogic beheer & Diversen	10

Main processing	
Financial	01
Items & Stock	02
Purchase	03
Sales	04
Shipment administration	05
Statistics & Quality	06
Contracts & Service	07
EDI	08
System management	09
Comlogic manage- & Development	10

Ook helpteksten zijn verder vertaald. Voor alle klanten die gebruik maken van de Engelstalige versie was de helptekst altijd beschikbaar in H&L vensters. Sinds versie 7.3 beschikte de Nederlandse versie daarnaast over de mogelijkheid om helpteksten in html vorm weer te geven wat de leesbaarheid ten goede komt. In deze versie zijn alle html helpteksten nu ook in de Engelse versie beschikbaar.

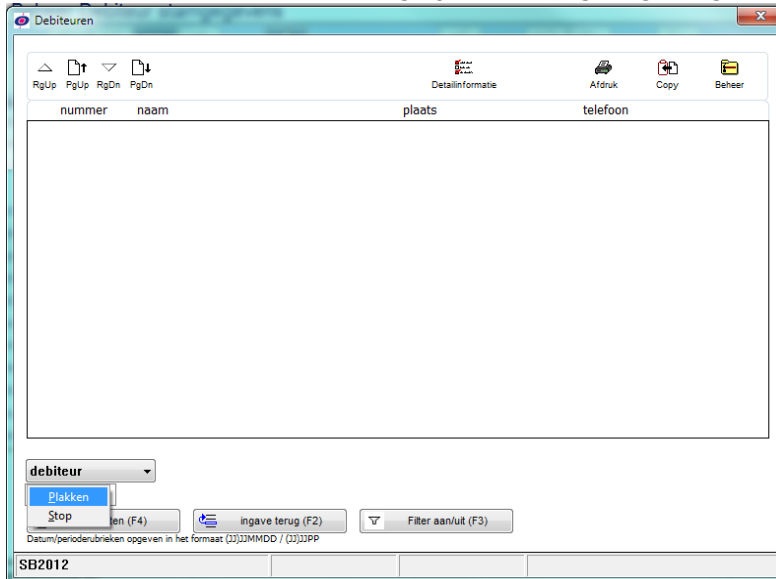


'Plakken' in infovensters (en in het menu)

Vaak zoek je een bepaald record via een nummer of een bepaalde code. Dat kan een debiteurnummer zijn, een artikelnummer of bijvoorbeeld een ordernummer. In veel infovensters kun je op dergelijke criteria zoeken maar als je een bepaald nummer al in het 'clipboard' van de computer hebt staan en je wilde die waarde (via Cntrl-V of via je rechtermuisknop) plakken in de zoekingave in een infovenster, dan werd dat niet toegestaan. 'Niet toegestaan' is overigens feitelijk niet correct, want de software voorzorg op die specifieke ingave niet in een plakken-mogelijkheid.



In deze versie hebben we die mogelijkheid alsnog toegevoegd. Ter illustratie een voorbeeld:



Door met de rechtermuisknop op deze ingave te klikken verschijnt een popup venster (u kunt overigens in plaats van de rechtermuisknop ook direct op die ingave Ctrl-V ingeven) Door deze aanpassingen is ook in het keuzemenu van H&L deze plakken-functie voorhanden!

Nummer generator

In een aantal programma's (onder andere 'Order invoer' en 'Boeken Inkoopfacturen') biedt H&L de mogelijkheid om automatisch een nummer uit te laten delen (via ENTER). Naar mate het muisgebruik in H&L is toegenomen (ook al omdat het keuze menu sinds versie 10.0 volledig muis gestuurd werkt) kwam het vaker voor dat ongewenst een nieuw nummer werd uitgedeeld. Om die reden is in deze versie voorafgaand aan het uitdelen van een nummer de volgende vraag toegevoegd:



Pas als u hier Ja antwoordt wordt een volgend nummer uitgedeeld.

Bedragen 'opgemaakt' weergeven in invoerfuncties

Bij de invoer en informatie opvraag van grotere bedragen kan het lastig zijn om een getal direct goed te lezen. Wanneer u bijvoorbeeld 1523895,73 ziet staan is het lastig om direct te zien dat het een bedrag van ca. 1½ miljoen betreft. We hebben daarom in alle invoerfuncties van H&L ingebouwd dat u bedragen 'opgemaakt' kunt laten weergeven. Een en ander wordt geregeld via een parameter waarin u kunt aangeven of u de 'Nederlandse' opmaak wilt hanteren of de opmaak zoals die in onder andere de Verenigde Staten gebruikelijk is. Het verschil is als volgt:



Handel & Logistiek releasenotes v11.0

Order Beheer Orderkop basis 6020-A X

Notities Detail-informatie

Verkooporder | Tabelkoppelingen | Coderingen | Orderkosten |

01 ordernummer	27051101	MEGO BOUW STAALCONSTRUCTIES BV!!	033-4225164
02 debiteur	000314	regels 000001 deellevering 000001	bedrag euro 257.650,00

Nederlandse opmaak

Order Beheer Orderkop basis 6020-A X

Notities Detail-informatie

Verkooporder | Tabelkoppelingen | Coderingen | Orderkosten |

01 ordernummer	27051101	MEGO BOUW STAALCONSTRUCTIES BV!!	033-4225164
02 debiteur	000314	regels 000001 deellevering 000001	bedrag euro 257.650,00

Amerikaanse opmaak

Order Beheer Orderkop basis 6020-A X

Notities Detail-informatie

Verkooporder | Tabelkoppelingen | Coderingen | Orderkosten |

01 ordernummer	27051101	MEGO BOUW STAALCONSTRUCTIES BV!!	033-4225164
02 debiteur	000314	regels 000001 deellevering 000001	bedrag euro 257.650,00

Parameter niet ingevuld

Snelzoek vele malen krachtiger!

In v10.1 hebben we de snelzoek 'flexibel' gemaakt, dat wil zeggen: u kunt sindsdien zelf bepalen op welke stamrubrieken u in de snelzoek wilt kunnen zoeken. In v11.0 kunt u nu ook aangeven dat u wilt kunnen zoeken op 'aan een stamrecord gekoppelde' gegevens. Zo kunt u bijvoorbeeld aangeven dat u wilt zoeken op een of meer van de (voor u specifiek aangemaakte) extra velden (debiteur, crediteur of artikel). Ook kunt u nu desgewenst "snelzoeken" op artikelspecificaties (die feitelijk niet in het artikel stambestand zelf staan!) waardoor de kans dat u een artikel vindt vele malen groter wordt!

Uitbreiding import module

Tot deze versie was het niet mogelijk om een rubriek die geïmporteerd werd te gebruiken om een daaraan gerelateerd record tevens bij te werken. Als bijvoorbeeld bij een artikel-import ook een prijslijst moest worden bijgewerkt en het prijslijstnummer was opgeslagen in het te importeren bestand, dan was dat tot deze versie niet mogelijk. Nu dus wel!

Multiselectie aanpassing

Tot deze versie werd bij ingave van de ENTER toets altijd de regel waarop de blauwe markeringsbalk stond geselecteerd, dus ook als die regel zelf niet gemarkeerd was voor selectie.

Dit werd als verwarrend ervaren dus is de werkwijze nu aangepast zodat de regel waarop de blauwe markeringsbalk staat alleen wordt geselecteerd als er geen regels door u geselecteerd werden.



Decimaalteken in printprogramma via de base afhankelijk van parameter

Tot deze versie werd de comma als decimaalteken voor aantallen en bedragen gehanteerd. Prima voor Nederlandse installaties, maar minder handig voor bijvoorbeeld Engelse installaties (waar de punt als decimaalteken wordt verondersteld). In deze versie kunt u nu via een parameter %UIBDRFMT\$ bepalen of het 'Nederlandse' (NL) of 'niet Nederlandse' (ENG) decimaalteken dient te worden gebruikt.

Logfile uitgevoerde taken per user

In deze versie is aan de userlogfile, waarin wordt vastgelegd wanneer deze welke functies heeft gestart, het terminalnummer toegevoegd. Dit kan handig zijn als H&L aangeeft dat er op terminal Txxx een order wordt gelocked. Dan kunt u nu nl. zien wie op die terminal in order invoer is geweest.

Versnelling weergave import- en rapportbestanden

De weergave van rapportbestanden en importbestanden wordt in H&L via een standaard functie geregeld. Tot deze versie toonde die functie altijd het hele bestand. Omdat importbestanden echter nogal groot kunnen worden duurde het soms erg lang voordat een importbestand werd weergegeven.

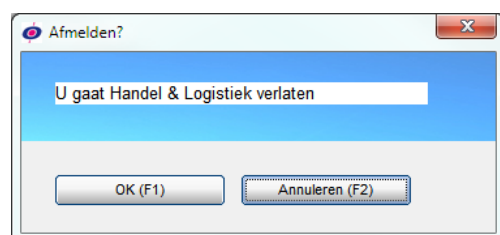
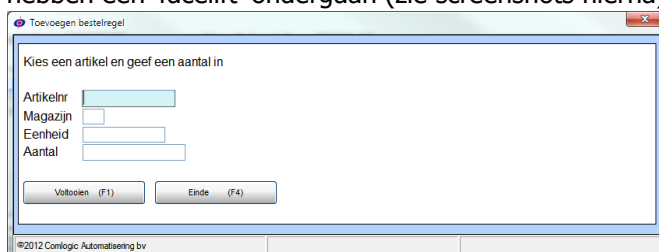
Aangezien de weergave van importbestanden vooral bedoeld is om te kunnen controleren of we het juiste importbestand hebben geselecteerd is het in principe niet nodig dat het hele importbestand wordt getoond. Om die reden hebben we via een parameter de mogelijkheid toegevoegd om aan te geven dat slechts de eerste 10, 50, 100, 1000, etc. records hoeven te worden weergegeven. Zodoende wordt het importbestand vrijwel direct zichtbaar en hoeft u niet onnodig meer te wachten.

Preview in printprogramma via de base

Vergelijkbaar met de weergave functie van een importbestand in de import module is nu ook een preview functie toegevoegd aan dit programma. Via een parameter kunt u aangeven of u deze weergave functie wenst en zo ja onder welke condities en na hoeveel records de 'preview' getoond dient te worden. Zodra de preview getoond wordt, stelt het programma de vraag of de verwerking verder dient te worden uitgevoerd of niet.

Vraag/antwoord vensters cosmetisch aangepast

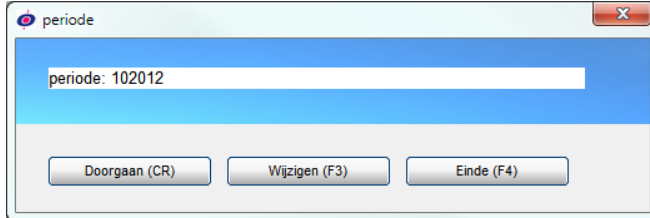
In diverse functies wordt via een vraag/antwoord venster met u gecommuniceerd. Die vensters hebben een 'facelift' ondergaan (zie screenshots hierna)





Periode selectie cosmetisch aangepast

In alle boekingsfuncties die om een periode vragen is de presentatie als volgt aangepast:



TABELLEN

NAW gegevens per magazijn invulbaar

Om de juiste adressering van uw magazijnen te kunnen registreren hebben we in deze versie zes nieuwe rubrieken toegevoegd waarin u de NAW gegevens van uw magazijnen kunt vastleggen.

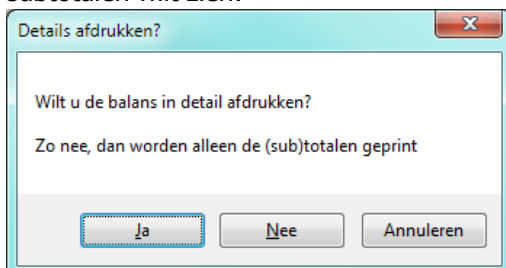
BTW tabel voorzien van 'geldig t/m'

Om na een BTW wijziging facturen te kunnen herprinten met de 'oude' btw is in de BTW tabel een geldigheidsdatum toegevoegd. Zo kunt u vastleggen dat het percentage BTW hoog t/m 30 september 2012 in Nederland 19% was. In de reguliere tabel legt u dan vast dat het huidige percentage 21% is.

FINANCIËEL

Balans afdruk: details en/of subtotalen

De balans afdrukfuncties drukten tot en met v10.1 altijd alle details af, dus zowel de totalen per grootboekrekening als de subtotalen per rubriek en paragraaf (reguliere balansen) of balanscode hoofd- en subgroep (balansen via balanscode). In v11.0 hebben we een extra optie aan deze balans afdrukfuncties toegevoegd, namelijk of u de balans in detail wenst af te drukken of alleen de subtotalen wilt zien:



Kiest u voor Ja, dan wordt de balans 'normaal' geprint. Kiest u voor Nee, dan worden de grootboekrekeningen niet geprint en worden dus alleen de sub- en eindtotalen geprint.



Overzicht journaalposten: inclusief factuur uitsplitsing

H&L print op de journaalverslagen standaard één verdichte boekingsregel voor de subadministraties debiteuren en crediteuren. Indien gewenst is in deze versie een alternatief overzicht journaalposten beschikbaar waarin naast de verdichte boeking ook de uitsplitsing van alle facturen wordt weergegeven.

Algemeen boekingsprogramma: vaste journaalposten

H&L beschikte al over een functie 'permanence boekingen' waarmee u kon voorcoderen welke boekingen een herhalend karakter hebben (bijvoorbeeld elke periode of elk kwartaal). In v11.0 hebben we de optie 'Vaste journaalposten' toegevoegd.

Dit zijn volledig voorgecodeerde boekstukken die u op elk gewenst moment met een spreekwoordelijke druk op de knop volautomatisch kunt laten boeken. U kunt dan echter ook nog 'last minute' wijzigingen doorvoeren.

Via een Beheer programma kunt u vooraf vastleggen uit welke boekingen een periodiek te boeken boekstuk moet bestaan. Daarin kunt u ofwel alleen de betreffende rekeningnummers vastleggen (zonder bedragen) maar desgewenst kunt u ook de te boeken bedragen al invoeren.

rek.nr	omschrijving	debet	credit	opmerking
<input type="checkbox"/> 1730	Reservering vakantiegeld		8205,75	Loonjournaalpost
<input type="checkbox"/> 1760	Netto salarissen		53291,55	Loonjournaalpost
<input type="checkbox"/> 1520	Pensioenheffing		5943,90	Loonjournaalpost
<input type="checkbox"/> 1550	Af te dragen loonheffing		45653,25	Loonjournaalpost
<input type="checkbox"/> 4010	Bruto salarissen	103828,00		Loonjournaalpost
<input type="checkbox"/> 4020	Sociale lasten	8444,50		Loonjournaalpost
<input type="checkbox"/> 4030	Te betalen pensioenpremie	2971,95		Loonjournaalpost
<input type="checkbox"/> 4350	Eigen bijdrage leaseauto		2150,00	Loonjournaalpost

Voorbeeld Beheer vaste journaalposten

Wanneer u in de vaste journaalpost grootboekrekeningen opneemt waarop u een bedrijfsrekening uitsplitsing dient te maken, dan kunt u die ook in deze functie kwijt. Het programma opent dan automatisch het bedrijfsrekening uitsplitsingvenster.

kostenplaats	kostendrager	bedrag	Nog boeken:
0050 Autokosten	0001 V. Valdez	200,00-	0,00
0050 Autokosten	0002 D. Alvez da Silva	200,00-	
0050 Autokosten	0003 G. Pique Bernabeu	200,00-	
0050 Autokosten	0004 F. Fabregas Soler	200,00-	
0050 Autokosten	0005 C. Puyol Saforcada	200,00-	
0050 Autokosten	0006 X. Hernandez Creus	200,00-	
0050 Autokosten	0007 D. Villa Sanchez	200,00-	
0050 Autokosten	0008 A. Iniesta Lujan	200,00-	
0050 Autokosten	0009 A. Alexandro Sanchez	200,00-	
0050 Autokosten	0010 L. Andres Messi	1,00-	
0050 Autokosten	0011 T. Alcantara	200,00-	
0050 Autokosten	0012 S. Busquets	149,00-	

Voorbeeld Venster bedrijfsrekening uitsplitsing

In het algemeen boekingsprogramma kunt u vervolgens de vaste journaalpost oproepen, de bedragen eventueel nog aanpassen en het boekstuk tenslotte met een druk op de knop automatisch boeken.



rek.nr	omschrijving	debet	credit	opmerking
1730	Reservering vakantiegeld		8205,75	Loonjournaalpost
1760	Netto salarissen		53291,55	Loonjournaalpost
1520	Pensioenheffing		5943,90	Loonjournaalpost
1550	Af te dragen loonheffing		45653,25	Loonjournaalpost
4010	Bruto salarissen	103828,00		Loonjournaalpost
4020	Sociale lasten	8444,50		Loonjournaalpost
4030	Te betalen pensioenpremie	2971,95		Loonjournaalpost
4350	Eigen bijdrage leaseauto		2150,00	Loonjournaalpost

Voorbeeld boeken vaste journaalpost in boekingsprogramma

Zoals u kunt zien kunt u daar kiezen voor:

- normaal boeken
- gecrediteerd boeken (debetbedragen credit en omgekeerd)
- gestorneerd boeken (debetbedragen "positief credit" boeken en creditbedragen "negatief debet")

Algemeen boekingsprogramma: bedrijfsrekening uitsplitsing

In deze functie is de mogelijkheid toegevoegd om al geregistreerde uitsplitsingen te verwijderen. Die mogelijkheid volgt zodra u heeft ge"dubbelklikt" op de te verwijderen regel.

Algemeen boekingsprogramma: afletter functie uitgebreid

In de recent cosmetisch aangepaste functie afletteren kon u tot deze versie alleen posten selecteren vanuit de listbox door met uw muis op de betreffende post(en) te klikken. Daarbij zag u pas als u de de selectiekноп klikte in hoeverre het totaal van de geselecteerde posten overeenkwam met het betaalde bedrag.

factnr	fact.dt	venv.dt	bedrag	betaald	te betalen val	bedrag w	betaald w	te betalen w
000317	01-03-11	31-03-11	1190,00	0,00	1190,00 EUR	1190,00	0,00	1190,00
000305	22-12-10	21-01-11	11900,00	0,00	11900,00 EUR	11900,00	0,00	11900,00
000301	25-11-10	25-12-10	267,75	0,00	267,75 EUR	267,75	0,00	267,75
01006	08-10-10	08-10-10	0,00	125,00	125,00- EUR	0,00	125,00	125,00-
096586	27-09-10	06-10-10	119,00	0,00	119,00 EUR	119,00	0,00	119,00
000252	02-11-09	02-12-09	892,50	644,66	247,84 USD	1108,84	800,92	307,92
000248	21-10-09	20-11-09	58,73	0,00	58,73 EUR	58,73	0,00	58,73
000243	21-10-09	20-11-09	356,11	0,00	356,11 EUR	356,11	0,00	356,11
000240	21-10-09	20-11-09	178,50	0,00	178,50 EUR	178,50	0,00	178,50
000238	21-10-09	20-11-09	36,74	0,00	36,74 EUR	36,74	0,00	36,74
000235	21-10-09	20-11-09	116,03	0,00	116,03 EUR	116,03	0,00	116,03
000230	21-10-09	20-11-09	183,90	5,00	178,90 EUR	183,90	5,00	178,90

Venster aangepaste afletter functie

De selectiemethode is enigszins uitgebreid. Zo ziet u nu in de statusbalk van het infowindow direct in hoeverre de door u geselecteerde facturen overeenkomen met het betaalde bedrag. Verder is een



extra optie toegevoegd waarmee u één of meer factuurnummers kunt ingeven waarna het programma automatisch uw selectie toevoegt aan de reeks reeds geselecteerde facturen.

Debiteuren bewaking: listbox openstaande posten instelbaar

Wijzigingen in kolombreedtes van de 'openstaande posten' listbox worden nu per user bewaard. Daarnaast wordt nu ook de gekozen volgorde bewaard. Wanneer u dus een andere weergave volgorde wenst dan die in de software standaard wordt weergegeven, dan kunt u die volgorde aanpassen en het programma bewaart dan automatisch 'uw gewenste volgorde'.

Debiteuren bewaking: in Beheer Debiteuren, Order- en Offerte invoer 'default debiteur'

Wanneer u tot deze versie via het **Personal Informatie Menu** (F12) de module debiteurenbewaking opriep, dan moest u daarbinnen altijd eerst de debiteur kiezen. Door aanpassingen in deze versie wordt in de programma's 'Beheer Debiteur stamgegevens', 'Order invoer' en 'Offerte invoer' default de debiteur ingevuld die u 'onderhanden' hebt.

Mailing: beperking aantal e-mailberichten per minuut

Via de H&L mailing module kunt u automatisch een e-mailing laten verzorgen. Omdat deze functie erg snel e-mail berichten kan versturen liep u daarmee het risico dat uw provider uw berichten als spam beoordeelde en u als gevolg daarvan op een zgn. *blacklist* plaatste.

Om dit te voorkomen kunt u nu in de mailing definitie aangeven hoeveel berichten er per minuut mogen worden verstuurd!

ARTIKELEN

Artikelen: Lange artikelomschrijving(en)

In het artikel stambestand kunt u een artikelomschrijving invoeren van 30 posities. Daarnaast kunt u in de rubriek specificatie een 20 positie lange nadere omschrijving geven van het artikel (bijvoorbeeld de maatvoering, kleur, etc.).

In de praktijk is gebleken dat die invoerruimte in sommige gevallen aan de krappe kant is om een artikel optimaal te omschrijven. Om die reden hebben we de mogelijkheid ingebouwd om naast (c.q. in plaats van) de 30 positie lange artikelomschrijving één of meer (maximaal 3) omschrijvingen te kunnen vastleggen voor een artikel. Op alle speciale documenten waarvoor de lay-out variabeel instelbaar is (o.a. inkoopopdracht, orderbevestiging, factuur, etc.) zal de lange omschrijving dan worden afgedrukt in plaats van de reguliere omschrijving. In geval u ervoor kiest om meer dan één omschrijving in te voeren zal standaard alleen de eerste lange omschrijving worden afgedrukt.

De lengte van die omschrijving kan – evenals het wel/niet activeren van de lange artikelomschrijving functionaliteit – via een parameterblok worden ingesteld. De lengte van een 'lange omschrijving' is



gemaximeerd op 70 posities. Indien geactiveerd regelt u de invoer ervan via Beheer Artikel stamgegevens. Kiest u voor wijziging van de omschrijving, dan wordt automatisch dit venster geopend:

Voorbeeld invoerscherm lange artikel omschrijving(en)

Naast de lange omschrijving(en) wordt tevens de stamblad omschrijving getoond c.q. ter wijziging aangeboden; deze omschrijving zal zoals nu al het geval is ook dan op alle standaard H&L overzichten en in alle info- en invoerschermen worden weergegeven ter identificatie van het artikel.

Of de stamblad omschrijving een separaat door u in te voeren rubriek is of automatisch gevuld moet worden met de (afgekapte?) versie van de lange omschrijving is iets dat u eveneens via het parameterblok in kunt stellen. In het schermvoorbeeld is overigens gekozen voor 'separaat invoeren'.

Let op:

Voordat u deze nieuwe functionaliteit gaat gebruiken verdient het aanbeveling om samen met een software specialist van Comlogic in ieder geval uw 'speciale documenten' te beoordelen. Mogelijk past een langere omschrijving namelijk niet standaard op uw documenten!

Artikelnummer 'opmaak'

Op verzoek is de mogelijkheid toegevoegd om artikelnummers in invoerschermen 'beter leesbaar' te maken. Met name wanneer u met lange artikelnummers werkt kan het inderdaad lastig zijn om het artikelnummer te herkennen.

Daarom is in v11.0 de optie toegevoegd om de weergave van uw artikelnummers in invoerschermen 'opgemaakt' weer te geven. Zo kunt u artikelnummer **923586641** bijvoorbeeld laten weergeven als:

923586641 (ongewijzigd)

923 586 641 (spaties tussengevoegd)

923.586.641 (puntjes tussengevoegd)

9.235.86.641 (opmaaktekens zijn flexibel te plaatsen)

Note: deze opmaak is alleen beschikbaar als uw artikelnummer lengte op maximaal' is ingesteld. (als de lengte bijvoorbeeld op 9 staat, zou de opgemaakte lengte groter worden dan de maximum lengte)

Artikelgegevens per leverancier: Schermindeling beheer programma aangepast

Het beheerprogramma waarmee u artikelgegevens per leverancier kunt vastleggen is qua scherm layout aangepast om de gegevens makkelijker leesbaar te maken. In plaats van een regel-georiënteerde display waarbij meerdere records op een scherm konden worden weergegeven, wordt nu één record per scherm getoond.



Artikelgegevens per debiteur: Schermindeling beheer programma aangepast

Het beheerprogramma waarmee u artikelgegevens per debiteur kunt vastleggen is qua scherm lay-out aangepast om de gegevens makkelijker leesbaar te maken. In plaats van een regel-georiënteerde display waarbij meerdere records op een scherm konden worden weergegeven, wordt nu één record per scherm getoond.

Partijen bestand: aanschafdatum omgedoopt naar THT datum

De rubriek aanschafdatum die jarenlang 'verborgen' in het partijenrecord stond maar nooit werd gebruikt, is nu omgedoopt in THT (tenminste houdbaar tot) datum. Zo kunt u voor aan bederf onderhevige producten vastleggen tot en met wanneer deze producten bewaard mogen worden.

Samenstellingen: direct boeken

Tot deze versie was er een apart programma om samengestelde artikelen onder een runnummer te registreren. U kunt deze run vervolgens via een ander programma boeken.

Deze werkwijze werd als enigszins omslachtig ervaren, vandaar dat we in deze versie via een parameter de mogelijkheid hebben geboden om via het beheerprogramma vastgelegde samenstellingen direct door te boeken. In de parameterinstellingen kunt u tevens aangeven of het samenstellingsrecord bewaard moet blijven (zoals nu al het geval is) of dat deze direct bij het boeken weer verwijderd mag worden.

INKOOP

Status in orderkop geeft aan of de order nog 'lopend' is

Tot deze versie was niet eenvoudig te zien welke orders nog 'lopend' waren. In deze versie hebben we de software zo aangepast dat de statuscode in de orderkop weergeeft of de order nog lopend is of afgehandeld; als de order is afgehandeld wordt de status in de orderkop namelijk op waarde 9 gezet.

Doordat er een sortering op deze statuscode is geplaatst kan nu snel worden gecontroleerd welke orders nog lopend zijn!

'Order bezet' melding inclusief user vermelding

Als een order op een andere terminal bezet werd gehouden meldde H&L altijd op welke terminal dat was. In deze versie is daar aan die melding de user die de order vasthoudt aan toegevoegd.



Vestigingsmagazijn functionaliteit zoals in verkoop

Wanneer u in de user tabel een vestigingsmagazijn hebt ingevoerd, dan kon H&L bij verkooporder invoer desgewenst het vestigingsmagazijn invullen in plaats van het magazijnnummer dat normaliter moest worden bepaald. Deze functionaliteit is nu ook in inkooporder invoer toegevoegd.

Omzet per 'Statistieknummer'

Zie de beschrijving onder 'Verkoop'.

Aanmaak memotekstregels per artikel

In de Order invoer (verkoop) was het al mogelijk om artikel gerelateerde memoteksten automatisch in de order op te nemen. Deze zelfde werkwijze is nu ook in de inkooporder invoerfunctie opgenomen.

Verzendadres in inkooporders

Zoals bij verkooporder invoer al voorzien is nu ook in de functie inkooporder invoer de mogelijkheid gecreëerd om een (inkoop)verzendadres vast te leggen. Indien gevuld, kan deze op de inkoopopdracht worden afgedrukt (op de plaats waar dit al voor directe leveringen gebeurde).

VERKOOP

'Order bezet' melding inclusief user vermelding

Als een order of offerte op een andere terminal bezet was, meldde H&L altijd op welke terminal dat was. In deze versie is daar aan die melding de user die de order vasthoudt aan toegevoegd.

Inkoopprijs bij in- op verkopen / directe leveringen op 0?

Tot v10.1 was het bij in- op verkoop of directe levering niet toegestaan om een nulprijs in te voeren. In v11.0 is dit afhankelijk van een parameter toegestaan. Voor sommige klanten was het nodig om hier 0,00 in te kunnen geven omdat sommige artikelen gratis meegeleverd worden.

Leverdatum voor de order aanpassen a.g.v. een afwijkende regel leverdatum

Tot nu toe bood H&L de mogelijkheid al om de leverdatum voor de hele order aanpassen op grond van een afwijkende regel leverdatum als deze verder lag dan de leverdatum in de orderkop. Nu is via een parameter toevoeging geregeld dat deze vraag ook komt als de regel leverdatum voor de leverdatum in de kop ligt.



Leverdatum ook op grootboekregels

In voorbereiding op een in H&L op te nemen projecten administratie is de rubriek leverdatum – die tot deze versie alleen voor artikelregels mocht worden ingegeven – nu ook ingeeftbaar voor grootboekregels.

Serienummer ingave verplicht

Als u een artikel codeerde als zijnde 'bij terugmelding verplicht een bestaand serienummer invoeren', dan controleerde H&L altijd al of het serienummer bestond, tenminste: als er überhaupt een serienummer voor het artikel was ingevoerd. Zo niet, dan werd elk serienummer goedgekeurd. In deze versie hebben we die mogelijkheid geblokkeerd: 'verplicht' betekent nu dus dat altijd een bestaand serienummer dient te worden ingevoerd alvorens een orderregel met serienummer zal worden teruggemeld.

Omzet per 'Statistieknummer'

Sommige van onze klanten die met H&L werken hebben in hun artikel stambestand soms verschillende artikelen vastgelegd die feitelijk eenzelfde artikel betreffen. Voorbeelden hiervan zijn artikelen in verschillende kleuren en artikelen in verschillende eenheden. In die gevallen is het lastig om te bepalen wat de totale omzet van een dergelijk artikel is, immers: die is verspreid over diverse artikelnummers waarvan de omzet dan bij elkaar geteld zou moeten worden.

Als die artikelen in verschillende eenheden zijn vastgelegd kun je daarbij de aantallen niet zondermeer bij elkaar optellen. Als van een artikel bijvoorbeeld 7 dozen van 12 stuks zijn verkocht en daarnaast 5 'losse' stuks, dan is de afzet geen 12 (7+5) maar 89 (7x12 + 5).

Door in het stambestand een statistieknummer (lees: nieuw artikelnummer) toe te voegen aan één of meer bestaande artikelnummers en dit statistieknummer in een online of managementstatistiek te selecteren in plaats van artikelnummer, kan H&L de omzet in aantallen en waarden bij elkaar tellen tot één 'verzamel' artikel.

The screenshot shows the 'Beheer Artikelstamgegevens' window in GONT v10.1. The interface includes a menu bar (Functie, Record, Beeld, Bewerken, Help) and a toolbar. The main area displays article details for 'Knipex Waterpomptang 14"'. The data is organized into columns: '01 artikelnummer' (000060720), '02 zoeknaam' (TANG), '03 EAN' (8712251038085), and '04 statistieknr' (000060720). The '12 specificatie' is 'Cobra'. The window title is 'GONT v10.1 (Beheer Artikelstamgegevens - H.&L)' and the active window is 'CW4000-4'.

Voorbeeld artikel stamblad inclusief de nieuwe rubriek 'statistieknummer'

Deze functionaliteit is tevens ingebouwd in het debiteur stam- en het verzendadressen bestand. Daarmee kunt u diverse klantnummers of verzendadressen aan elkaar koppelen door ze eenzelfde statistieknummer (lees: nieuw debiteurnummer) te geven.



Door in een online of managementstatistiek de rubriek statistieknr te selecteren in plaats van debiteurnummer, kunt u de omzet op alle debiteurnummers die eenzelfde statistieknnummer hebben in de statistiek laten totaliseren.

Automatisch verwijderen subregels bij verwijderen hoofdregel

Tot deze versie moest u om een verkooporder hoofdregel te verwijderen altijd eerst alle subregels verwijderen. Dat was – met name bij grote hoeveelheden subregels – soms een behoorlijke klus. Daarom hebben we parametergestuurd geregeld dat u vanaf deze versie een hoofdregel mag verwijderen. Het resultaat daarvan is uiteraard, dat alle aan de hoofdregel gekoppelde subregels dan automatisch meeverwijderd worden.

STATISTIEKEN (inkoop & verkoop)

Online statistieken ook op 'extra velden'

In deze versie hebben we de optie toegevoegd om ook extra velden (voor inkoop: crediteuren en artikelen en voor verkoop: debiteuren en artikelen) onderdeel van een online statistiek te kunnen laten zijn. Zo kunt u uw bedrijfspecifieke informatie (opgeslagen in de 'extra velden') ook statistisch gebruiken!



GEWIJZIGDE C.Q. NIEUWE PARAMETERS

tp	Naam	omschrijving	positie	Betekenis
0	ARTOMS	Lange artikelomschrijving op documenten	(1,1)	Tot deze versie was de stamblad artikel omschrijving van 30 posities de enige artikelomschrijving. Er bleek behoefte aan meer dus is deze parameter toegevoegd waarmee - indien geactiveerd - langere omschrijving(en) bewaard worden in bestand SBLAO0. Op externe documenten (orderbevestiging, Inkoop-opdracht, factuur etc.) wordt de lange omschrijving getoond. 0=geen lange omschrijving(en) (op de oude manier) 1=lange omschrijving(en) actief
0	ARTOMS	Lange artikelomschrijving op documenten	(2,2)	In deze posities noteert u hoe lang de omschrijving maximaal mag zijn let op: Dit aantal mag maximaal 70 zijn!
0	ARTOMS	Lange artikelomschrijving op documenten	(4,1)	In deze positie noteert u hoeveel omschrijvingregels u mag invoeren let op: Dit aantal mag maximaal 3 zijn!
0	ARTOMS	Lange artikelomschrijving op documenten	(5,1)	In deze positie noteert u hoe de 30 positie lange omschrijving in het stamblad (bedoeld voor intern gebruik) gevuld dient te worden: 0=de omschrijving wordt automatisch gevuld via de (eerste) lange omschrijving (eventueel afgekapt) 1=u dient de stam omschrijving apart in te voeren
0	BESTMETH	Bestelmethode module	(61, 1)	Wanneer mag de 'backup minimum voorraad' worden toegepast? Default wordt de backup minimum voorraad altijd overgenomen als de min.voorraad nul is. Afhankelijk van uw instelling wordt deze optie beperkt: 0=altijd 1=de backup minimum voorraad wordt alleen gehanteerd als max.streefvoorraad>=1
0	SNELZOEKxxxx	Snelzoek instellingen	(1,...)	In deze parameter (waarvan de indeling voor SNELZOEK1011 t/m SNELZOEK4014 identiek is) kunt u vastleggen op welke rubrieken uit het stambestand u via de snelzoek wilt kunnen zoeken. Voor deze rubrieken kunt u volstaan met het volgende invoerformaat: pppll -de positie en lengte aanduiding van de rubriek Daarnaast is het mogelijk om rubrieken in de snelzoek op te nemen die niet in het stambestand staan maar waarvan de sleutel wel in het stambestand staat. Denk daarbij bijvoorbeeld aan: - de omschrijving van een balans hoofdgroep (grootboek) - valuta afkorting (debiteur en crediteur) - de omschrijving van een artikelgroep (artikelen) Het invoerformaat van deze rubrieken is complexer dan voor 'gewone' rubrieken': SBxxxx -data dictionary waaruit de rubriek moet worden gehaald aa -lengte van een 'literal' die vooraf gaat aan de variabele key (deze kan de waarde 00 t/m 99 bevatten) bb -lengte van een 'literal' die volgt op de variabele key (deze kan de waarde 00 t/m 99 bevatten) c -'literal' die vooraf gaat aan de variabele key (niet als aa 00 is) d -'literal' die volgt op de variabele key (niet als dd 00 is) eeeff -positie van het key-element in het stambestand pppll -positie en lengte aanduiding van de rubriek in het gerelateerde record LET OP: Als u rubrieken toevoegt die niet in het stambestand staan, kan door wijziging van deze rubrieken in de betreffende tabel heropbouw van de snelzoek noodzakelijk zijn!



Handel & Logistiek releasenotes v11.0

0	VERKOOP	Aanpassen leverdata n.a.v. leverdatum (orderkop) overschrijding	(76,1)	<p>Bij een orderregel leverdatum die verder ligt dan de leverdatum in de orderkop kan de (QKSAMD) vraag volgen of de hele order (alle regels en de kop) deze leverdatum moet krijgen</p> <p>0=nvt 1=vraagstelling aanpassen leverdata voor hele order</p> <p>Nieuwe optie in versie 11.0 Indien u deze vraagstelling wenst als de regel leverdatum afwijkt van de leverdatum in de orderkop, dan kunt u dat bereiken door de parameter met de volgende waarde te vullen: 2= vraagstelling aanpassen leverdata voor hele order als een regel leverdatum afwijkt van de leverdatum in de orderkop</p>
0	VERKOOP	Mag Inkooprij IOV/DIRLEV nul zijn?	(168,1)	<p>Via deze parameter positie kunt u aangeven of u bij in- op verkopen en directe leveringen in Order invoer als inkooprij de waarde 0,00 mag invoeren.</p> <p>0=nee 1=ja</p>
tp	naam	omschrijving	positie	Betekenis
0	VERKOOP	Hoofdregel met subregels mogen verwijderen?	(169,1)	<p>Via deze parameter positie kunt u aangeven of u wilt toestaan dan een hoofd orderregel (verkoop) mag worden verwijderd als er nog subregels onder hangen en of dan gelijk de subregels mogen worden verwijderd:</p> <p>0=nee 1=ja</p>
1	QK4530	Automatisch boeken samenstellingen	(1,1)	<p>Ja deze parameter kunt u bepalen of direct na invoer van een samenstelling de boeking dient plaats te vinden. De volgende opties zijn voorhanden:</p> <p>0 = Nee 1 = Ja (met vraagstelling) 2 = Ja (automatisch)</p>
1	QK1202	Boekingsprogramma grafisch	(101,100)	<p>Deze posities zijn gereserveerd om twee tekstregels van 50 posities in vast te leggen die dan in de kop van het boekstuk wordt getoond. Daarin kan bijvoorbeeld worden vastgelegd welke tussenrekeningen voor welke doeleinden dienen te worden gebruikt.</p>
1	QK702F	Serienummer terugmelding	(1,1)	<p>Naast de reeds aanwezige serienummer invoerfunctie kunt u via deze parameter positie aangeven of u een alternatieve invoerprocedure wenst. In deze procedure wordt niet gecontroleerd op bestaan van het serienummer in de tabel serienummers per artikel.</p> <p>0 = reguliere invoer 1 = invoer via QKSAMD vensters zonder controle op bestaan serienummer</p>
1	QK702F	Serienummer terugmelding	(2,1)	<p>Normaliter wordt voor artikelen met serienummer registratie type 2 (verplicht) gecontroleerd op bestaan van het serienummer (de serienummers moeten dan al op moment van ontvangst in H&L te worden vastgelegd). Sommige klanten wilden deze controle echter niet. Via deze parameter kunt u daarom aangeven of die standaard controle uitgezet dient te worden:</p> <p>0 = reguliere controle 1 = geen controle op bestaan van het serienummer</p>
1	QK9SZK	Snelzoek (her)opbouw	(1, ...)	<p>Hier kunt u vastleggen voor welke bestanden de snelzoek moet worden bijgewerkt wanneer programma QK9SZK wordt gedraaid</p> <p>Voorbeeld: SB1011SB2012SB3013SB4014 Hiermee wordt de snelzoek index van alle stambestanden opgebouwd</p>
1	QKSRAP	Info functie inhoud ascii file	(1, 5)	<p>Aantal records van een ASCII file dat maximaal wordt getoond in een multiline: Indien nul of 'leeg' dan worden maximaal 1000 records getoond Note: zet het aantal niet te hoog anders duurt het te lang voor de infofunctie iets toont!</p>
1	QKUPRT	Printen via de base	(1, 1)	<p>Hier kunt u aangeven of u wilt werken met de preview optie:</p> <p>0=nee 1=vraagstelling 2=altijd</p>
1	QKUPRT	Printen via de base	(2, 5)	<p>Indien u gebruik maakt van de preview functie kunt u hier aangeven na hoeveel records (waarin al dan niet iets is gevonden) er een tussenvraag dient te komen.</p> <p>Voorbeeld: 02000 betekent dat een tussenmelding volgt na 2000 gelezen records</p>



Handel & Logistiek releasenotes v11.0

1	QKUPRT	Printen via de base	(7, 5)	Indien u een verslag naar een printer of naar de pvx viewer stuurt werd altijd na 130 posities de printregel afgebroken om op de volgende regel verder te gaan. Die waarde kunt u nu veranderen of via deze parameter op een vaste (andere) waarde zetten: 00000 (of spaties) betekent dat 130 posities breedte wordt gehanteerd (oude situatie) 99999 betekent dat er niet wordt afgekapt Elke andere waarde wordt default getoond en kunt u bij opstart wijzigen
---	--------	---------------------	---------	---