



Release notes Handel & Logistiek versie 8.0

Er is – zoals u inmiddels al van ons gewend bent – weer het nodige gewijzigd in Handel & Logistiek. Naast functionele wijzigingen zoals het integraal doorvoeren van langere NAW gegevens en een nieuwe e-mailingmodule (waarmee u snel en eenvoudig via e-mail contactpersonen bij uw klanten kunt voorzien van nieuwsbrieven, technische documentatie, kerstwensen etc.) is ook aan de cosmetische kant van het pakket het nodige gewijzigd.

Een en ander heeft geresulteerd in Handel & Logistiek versie 8.0 waarvan u de releasenotes voor u heeft. Op de volgende bladzijden hebben we in het kort weergegeven welke wijzigingen in deze nieuwe versie zijn doorgevoerd. Natuurlijk is er veel meer te vertellen over hoe een en ander werkt, hoe nieuwe functies ingesteld kunnen worden etc., maar we hebben uit oogpunt van overzichtelijkheid bewust gekozen voor een korte beschrijving per onderwerp.

Mocht u na het lezen van deze beschrijving onvoldoende inzicht hebben gekregen in één of meer onderwerpen en wenst u hierover nadere informatie, dan kunt u contact opnemen met Comlogic Automatisering BV. Wij geven u dan graag uitleg over de betreffende functionaliteit.



Release notes Handel & Logistiek versie 8.0

Algemeen

Performance

Er zijn in versie 8.0 wijzigingen doorgevoerd waardoor te verwachten valt dat een aantal functies zoals 'Overzicht Saldi per factuur' vele malen sneller werkt dan tot deze versie. Ons voorbehoud over de mate van performance verbetering is (lijkt ons) vanzelfsprekend. Performanceverbetering is immers een lastig te bepalen aspect, want de performance van uw systeem hangt van veel zaken af. Toch verwachten we dat u positief zult zijn over de performance van de software in versie 8.0!

Aan- en afmelden in H&L

De aanmelding van H&L gaat er nu standaard vanuit dat u met dezelfde gebruikersnaam inlogt als waarmee u op uw PC of op de terminalserver bent ingelogd. U hoeft dus nog slechts uw wachtwoord in te geven en vervolgens kunt u aan de slag.

Als u tot deze versie per ongeluk voor afsluiten van H&L had gekozen (of als u uw toetsenbord langere tijd niet aanraakte) vroeg H&L of u wilde afloggen of niet. Koos u vervolgens voor annuleren, dan moest u toch opnieuw inloggen. De reden daarvoor was, dat H&L u op het moment van de keuze afloggen/annuleren al had afgeleid. Dat is nu veranderd waardoor u bij annuleren gewoon weer terugkomt in het keuze menu.

Beveiliging 'Extra invoer' tabblad

Tot deze versie kon u medewerkers inforechten geven op het beheer van artikelgegevens per leverancier, maar als de medewerker rechten had om Beheer Artikelstamgegevens te starten, dan kon deze via de 'Extra invoer' tabblad functie wijzigingen doorvoeren in de tabel artikelgegevens per leverancier.

Dat kan nu niet meer. Als iemand uitgesloten wordt voor invoer of opstart van een functie in het menu, dan wordt die functie ook niet geboden via het 'Extra invoer' tabblad.

Management Cockpit

Zoals al aangegeven bij de introductie van deze module bleken er in de praktijk inderdaad voldoende wensen te zijn voor informatievoorziening in de management Cockpit. Zo zijn er inmiddels onder andere plugins beschikbaar die uw openstaande postensaldi (debiteuren en crediteuren) verzamelen per tijdvak (0-30 dagen, 31-60 dagen, etc.). Door te klikken om het betreffende tijdvak worden dan direct de posten zichtbaar die tezamen het saldo van het gekozen tijdvak bepalen.

Wilt u complete informatie over de mogelijkheden van de Management Cockpit? Neem dan s.v.p. contact op met Frans Staal (06-22221894)



Release notes Handel & Logistiek versie 8.0

Lange NAW gegevens

In H&L was tot deze versie de ruimte voor het vastleggen van NAW gegevens van relaties nogal krap. Op verzoek van een aantal klanten is daarom in deze versie de mogelijkheid opgenomen om met langere NAW gegevens te kunnen werken. Op alle externe documenten (en desgewenst ook in infovensters) wordt dan het ruimere NAW blok afgedrukt.

Basisgegevens		Verzendadres gegevens		Tabelkoppelingen en codes (1)		Tabelkoppelingen en codes (2)		Extra invoer	
01 debiteurnr	000314	02 zoeknaam	MEGO	20 telefoon	031	033-4225163			
05 naam 1	Mego Bouw BV	openstaand saldo	137642,55						
06 naam 2	naam2 mego bouw								
10 postadres 1	Langestraat 345	21 telefax	031						
11 postadres 2	adres 2 314	22 telex							
12 postcode	3816 H5	23 OB nummer	NL0002						
13 postplaats	Amersfoort	29 krediet controle	0 geen controle						
14 land	00 Nederland	30 krediet bedrag	1000,00						
15 contactpersoon		31 krediet cijfer	6,50						
16 aanhef cont.p.	0	37 min.ord.bedrag	0,00						
17 debiteurnr		totaal in nota	71987,53						
18 lidnummer		cumulatieve omzet	0,00						
19 branchecode		laatste verkoop	17-12-08						

Stamblad debiteuren

naam 1	Mego Bouw BV				
naam 2	naam2 mego bouw				
naam 3					
adres 1	Langestraat 345				
adres 2	adres 2 314				
postcode	3816 H5	huisnr	345	toevoeging	
plaats	Amersfoort				
land	00 Nederland				

Invoervenster lange NAW gegevens

Deze functionaliteit – die overigens parametergestuurd is – kunt u niet zondermeer gebruiken omdat de NAW vensters op uw huidige documenten zijn afgestemd op de kortere NAW varianten. Als u dus vanaf versie 8.0 de langere NAW gegevens wilt hanteren, dan moeten uw documenten daar eerst op worden afgestemd.

De lange NAW gegevens zijn voorhanden voor Debiteuren, Verzendadressen debiteuren, Crediteuren, de aanvullende orderkop (met het verzendadres), de aanvullende contractkop (met het verzendadres) en de aanvullende nazorgkop (met het verzendadres).

Barcode scanning

Versie 8.0 van Handel & Logistiek ondersteunt met deze module de verschillende magazijnprocessen door middel van barcode scanning. In samenwerking met Dalosy BV, leverancier van barcodeprinters en -scanners, is software ontwikkeld waarmee de volgende processen papierloos verwerkt kunnen worden: orderpick, magazijnverplaatsing, goederenontvangst en inventarisatie door middel van cycle counting.

Wilt u complete informatie over de mogelijkheden van de module barcode scanning? Neem dan s.v.p. contact op met Frans Staal (06-22221894)



Release notes Handel & Logistiek versie 8.0

Keuzemenu

In de vorige H&L versie is de mogelijkheid geïntroduceerd om per bedrijf(nummer) een eigen kleurstelling te hanteren. Dat moest echter geprogrammeerd worden. In deze versie hoeft dat niet meer maar kan per bedrijf een eigen kleurstelling worden gekozen via parameterinstellingen. Als u al gebruik maakt van de geprogrammeerde kleurstellingen, dan dienen deze wel te worden overgenomen in de parameters omdat de geprogrammeerde kleurinstellingen met ingang van deze versie vervallen.

Tot de vorige versie werd de term AIM en Beheer nog door elkaar gebruikt. Vanaf deze versie noemen we AIM programma's voortaan Beheerprogramma's. Overall in het keuzemenu wordt de term AIM dus vervangen door Beheer.

Infovensters

Breedte infovensters vergroot

De breedte van infovensters is aanzienlijk vergroot van 79 naar 119 posities waardoor infovensters die per debiteur/artikel/orderregel bij u uit twee of meer regels bestaan, mogelijk kunnen worden teruggebracht naar '1 regel' display per entiteit. Daardoor kunt u meer klanten, artikelen, orders, etc. in een infovenster zichtbaar maken.

Kopregels

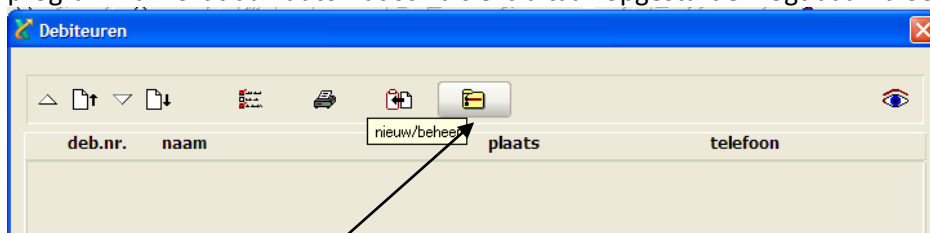
De kopteksten rubrieken moesten tot deze versie altijd met spaties worden uitgevuld om recht boven de rubrieken te worden getoond. Vanaf nu kunnen de koprubrieken met 'pipe-teken' (|) worden gescheiden en wordt de uitlijning ervan door de infovensters zelf geregeld.

'Aantal nalevering' zichtbaar

In het infovenster orderregels kan door een van onze softwarespecialisten het resterend aantal nog na te leveren op een verkooporder zichtbaar worden gemaakt (dat is besteld min 'al geleverd' min 'wat nu te leveren is').

Invoer van een niet gevonden record

Via een koppeling van een invoerfunctie aan een venster kan via een button worden aangegeven dat een niet gevonden record (bijvoorbeeld een klant) via het Beheerprogramma moet worden aangemaakt. Dat programma wordt dan automatisch als extra taak opgestart en logt daarna ook automatisch weer af.



Voorbeeld van de Beheerknop

Memoteksten

Tot deze versie werden lege (spatie)regels uit memoteksten verwijderd. Dit fenomeen is in versie 8.0 gedeactiveerd. Daardoor blijven door u ingegeven spatierregels nu ook daadwerkelijk in de memoteksten staan.

Datum op overzichten

Tot deze versie werd de datum in de kop van elk overzicht in het formaat **jj-mm-dd** afgedrukt. Dat bleek voor sommige data best verwarrend. Daarom is integraal op alle overzichten de datum gewijzigd in het formaat **eejj-mm-dd** (voor klanten waarbij de datum in jaar-maand-dag volgorde wordt ingegeven) of **dd-mm-eejj** voor klanten die de datum 'gewoon' in dag-maand-jaar formaat ingeven.

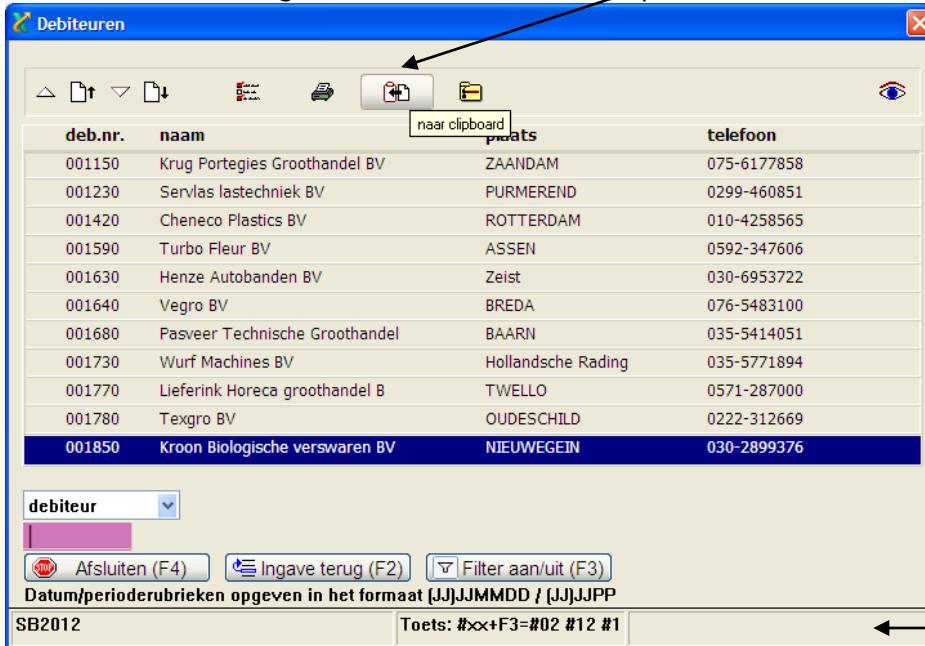


Release notes Handel & Logistiek versie 8.0

Hardcopy naar printer/clipboard

In de 'character based' versies van H&L (t/m versie 6.5) was alle tekst op een scherm kopieerbaar waardoor eenvoudig de tekst van een deel van een scherm kon worden overgenomen in bijvoorbeeld een e-mailbericht (copy & paste).

Sinds de grafische versies (vanaf versie 7.0) zijn al wel 'copy & paste'functies binnen de infovensters aanwezig waarmee een of alle regels in een venster naar het clipboard kunnen worden gekopieerd.



Dit is de messagebar

De oude kopieermogelijkheid was er echter niet meer en een aantal klanten gaf aan dat ze daar toch nog wel behoefte aan hadden. Daarnaast was het niet mogelijk om de hardcopy knop te selecteren (in de knoppenbalk links in het H&L scherm).

Om deze redenen is een functie toegevoegd waarmee de oude 'kopieer naar clipboard' functie weer voorhanden is en u tevens de hardcopy functie altijd voorhanden hebt. Als het actieve venster waaruit u gegevens wilt kopiëren 'character based' wordt weergegeven (rubriek 78 in de infovenster definitie staat op 1) dan kunt u het 'copy & paste menu' oproepen door met uw linkermuisknop te klikken in de messagebar van het actieve venster (zie screenshot hiervoor). Dan krijgt u de volgende menubar op uw scherm:



Naast de 'Kopieer naar Clipboard' en 'Hardcopy' zijn tevens de opties 'Kalender' en 'Manual' voorhanden. En klikte u per abuis in de messagebar? Dan kunt u via 'Stop' of de 'Esc' toets uw keuze annuleren.

Printen op het beeldscherm

De printfunctie 'op het beeldscherm' (dus niet de viewer) is aangepast. Er wordt nu direct een volledig scherm weergegeven. Voorheen werd (afhankelijk van het type Windows, font en/of beeldscherm) soms slechts een deel van het scherm getoond. Als de data niet volledig kan worden weergegeven (vanwege bijvoorbeeld de fontkeuze) dan wordt via scrollbars de mogelijkheid geboden om het niet getoonde deel weer te geven.



Release notes Handel & Logistiek versie 8.0

Faxen via Unimessage: nu ook via P3

Ook de ontwikkelingen bij Motion@work (de leverancier van Unimessage) staan niet stil zoals u onlangs via een mailing over dit onderwerp kon lezen. De nieuwe versie van Unimessage biedt onder andere de mogelijkheid om een e-mail te ontvangen waarin een aau u gefaxt document als PDF bestand is opgenomen.

Om van relevante functies van Unimessage P3 in H&L gebruik te kunnen maken, moest de H&L fax-gateway ook worden aangepast. Daarmee is het nu onder andere mogelijk om een document dat u wilt faxen in precies dezelfde opmaak te versturen als de papieren versie. Daarbij moet gedacht worden aan logo's, kaders, etc.

Om van deze nieuwe werkwijze gebruik te kunnen maken dient een softwarespecialist van Comlogic deze nieuwe werkwijze bij u te activeren.

Cosmetisch verbeterde schermen

Integraal zijn alle buttons in H&L verkleind en – daar waar zinvol – voorzien van een bitmap. Verder is in de pakketinstellingen de mogelijkheid aanwezig om in alle Beheerfuncties (voorheen AIM) kleuren in te stellen zoals de kleur van frames waarin alle data wordt weergegeven, de kleur van de rubriekranden en de kleur van de actieve ingaverubriek (waardoor deze opvalt ten opzichte van alle andere rubrieken).

In veel programma's zijn codevelden (die vaak cryptisch waren) vervangen door dropboxes met uitleg over de gekozen c.q. te kiezen optie.

Optimalisatie gekoppelde documenten (deeplinking)

Deeplinken is inmiddels een hype onder de H&L gebruikers. Het (bijvoorbeeld) met een muisklik vanuit H&L kunnen springen naar de website van een leverancier om artikelgerelateerde informatie te kunnen bekijken blijkt zeer goed in de smaak te vallen.

De invoer van de instellingen om deeplinking mogelijk te maken was echter tot deze versie een intensieve bezigheid. In die instellingen zijn inmiddels de nodige verbeteringen doorgevoerd waardoor u met veel minder werk de door u gewenste deeplinks kunt definiëren.

Neem voor nadere informatie over dit onderwerp contact op met een softwarespecialist van Comlogic.

Helpteksten html

Introductie van de helpteksten via html leerde dat deze functionaliteit niet op elke server zondermeer werkte. De reden waarom de html helpteksten soms niet zichtbaar werden lag altijd aan de beveiligingsstructuur van de server.

Om toch over deze betere vorm van helptekst weergave te kunnen beschikken hebben we H&L dusdanig aangepast dat de rechtenproblematiek geen blokkade meer oplevert!

Overzicht Bestandsbibliotheek

Dit overzicht heeft een betere presentatievorm gekregen waardoor eenvoudiger kan worden gezien welke bestanden aandacht behoeven. En de optie 'alleen bestanden af te drukken die aandacht behoeven' is toegevoegd.

Import functies

In zowel de oude als de nieuwe importfunctie wordt nu vooraf getoond wat de inhoud is van het te importeren bestand. Daarmee wordt mogelijk voorkomen dat u een verkeerd bestand zou importeren.



Release notes Handel & Logistiek versie 8.0

Financieel

Auditfile

U heeft via de verkoopafdeling van Comlogic al informatie ontvangen over deze nieuwe module die eind 2008 aan H&L is toegevoegd. Daarmee is het zoeken naar een boeking (een specifiek bedrag, een boeking een artikel, een klant, etc.) vele malen eenvoudiger geworden. Voor de collega's op uw boekhouding, maar zeker ook voor uw accountant die hierdoor geen grootboekkaarten meer hoeft te printen en geen ingang in H&L hoeft te hebben. Het enige dat u naast deze module nodig heeft is de 'Auditfile viewer' die u gratis kunt downloaden via http://www.softwarepakketten.nl/swpakketten/internet/xml/xml_auditfile_viewer.asp Wilt u meer informatie over deze module, neem dan s.v.p. contact op met Frans Staal (06-22221894)

Debiteurenbewaking

Ook over deze module heeft u via de verkoopafdeling van Comlogic al informatie ontvangen. Begin 2009 is deze module aan H&L toegevoegd om u sneller en eenvoudiger in staat te stellen om uw openstaande posten te innen. Afspraken die u met uw klanten maakt, kunnen nu worden vastgelegd in H&L, een kopiefactuur afdrukken en aan uw klant mailen is kinderspel, evenals het oproepen van een actueel rekeningoverzicht. Aan de hand van een belijst kunt u klanten die afspraken niet nakomen, gericht benaderen. Het is allemaal met een druk op de knop realiseerbaar. Wilt u meer informatie over deze module, neem dan s.v.p. contact op met Frans Staal (06-22221894)



e-mailing debiteuren

Deze nieuwe module stelt u eenvoudig in staat om e-mailberichten te versturen naar een selectie van uw klanten c.q. naar contactpersonen bij uw klanten. De e-mailberichten kunnen bijvoorbeeld een nieuwsbrief een productaankondiging of een kerstwens betreffen en mogen een opgemaakte html pagina zijn. In het bericht kan worden gerefereerd naar diverse H&L rubrieken zoals naam, aanhef (heer/mevrouw) etc. waardoor het bericht het benodigde persoonlijke tintje krijgt.

Tevens is het mogelijk om - in plaats van direct te mailen - een ASCII bestand aan te laten maken dat als mailing importbestand via een officeproduct (bijvoorbeeld Microsoft Word) kan worden verzonden.

Voor meer informatie over deze module verwijzen we u naar Frans Staal (06-22221894)

Kasverwerking

Kasoverzicht

Het kasoverzicht in de module kasverwerking is uitgebreid met een startsaldo van de dag.

Kasboekkoppeling via vestigingsmagazijn

U kunt nu een medewerker aan een kasboek koppelen via het vestigingsmagazijn. Het gevolg daarvan is, dat de kasmutaties als gevolg van balieverkopen automatisch in het juiste kasboek worden opgenomen. Deze nieuwe methode is met name noodzakelijk wanneer u meerdere vestigingen heeft en per vestiging contante verkopen registreert.



Release notes

Handel & Logistiek versie 8.0

Beheer Debiteur stamgegevens

Controles op bestaan tabelelementen

Diverse tabel gerelateerde rubrieken zijn voorzien van een bestaanbaarheidscontrole. Zo kan bijvoorbeeld een klant nu niet meer aan een niet-bestaand rayon worden gekoppeld,

'Extra invoer' tabblad

In het 'Extra invoer' tabblad konden in vorige versies al aan een debiteur gerelateerde invoerfuncties worden gekoppeld. Zo kon u bijvoorbeeld 'Beheer Extra velden debiteuren' al laten koppelen aan Beheer Debiteur stamgegevens zodat u voor alle wijzigingen (in stambestand of extra velden) in hetzelfde programma kon blijven. U kunt kiezen uit onderstaande te koppelen functies:

- Extra velden Debiteuren
- Communicatie-adressen (t.b.v. faxnummers en e-mailadressen)
- Verzendadressen
- Contactpersonen
- Aanvullende gegevens (o.a. inzake kredietgegevens, codering rentenota's, incassoverwerking, etc.)

Beheer Crediteur stamgegevens

'Extra invoer' tabblad

In tabblad 'Extra invoer' konden al aan een crediteur gerelateerde invoerfuncties worden gekoppeld. Zo kon u bijvoorbeeld 'Beheer Extra velden crediteuren' al laten koppelen aan Beheer Crediteur stamgegevens zodat u voor alle wijzigingen (in stambestand of extra velden) in hetzelfde programma kon blijven. U kunt nu kiezen uit onderstaande te koppelen functies:

- Extra velden Crediteuren
- Communicatie-adressen (t.b.v. faxnummers en e-mailadressen)

Algemeen boekingsprogramma

Geblokkeerde klanten

Als u in het boekingsprogramma een betaling boekt op een klant die geblokkeerd is, dan wordt daarvan nu melding gemaakt. Mogelijk hoeft de klant door het doen van de betaling namelijk niet meer geblokkeerd te blijven.

Infovenster openstaande posten (debiteuren en crediteuren)

Vanwege een nieuwe sortering op de openstaande posten kunnen de infovensters openstaande posten nu razendsnel tonen waar (met name voor klanten met veel openstaande posten) tot deze versie soms even gewacht moest worden alvorens de openstaande posten zichtbaar werden.

Overzicht openstaande posten

Tot deze versie werd de klant alleen met naam en plaats aangeduid. Nu wordt het volledige NAW blok getoond zodat geen misverstand meer kan bestaan over 'om welke klant het gaat'.



Release notes Handel & Logistiek versie 8.0

Artikelen & Voorraad

Beheer Artikelstamgegevens

'Extra invoer' tabblad

In tabblad 'Extra invoer' konden in vorige versies al aan een artikel gerelateerde invoer functies worden gekoppeld. Zo kon u bijvoorbeeld 'Beheer Extra velden artikelen' al laten koppelen aan Beheer Artikelstamgegevens zodat u voor alle wijzigingen (in stambestand of extra velden) in hetzelfde programma kon blijven.

De lijst met te koppelen functies is in versie 8.0:

- Extra velden Artikelen
- Minimum en maximum voorraad per magazijn
- Artikelgegevens per leverancier
- Artikelgroepen per leverancier
- Artikelgegevens per debiteur
- Artikelgroepen per debiteur

Kopiëren artikel

Via een parameter kunt u aangeven of u taalomschrijvingen ook wilt kopiëren als een artikel wordt gekopieerd.

Artikel etiketten

Vanuit F12 (de Personal Information Manager) kunt u desgewenst artikeletiketten afdrukken op een Zebra of Meto barcodeprinter. De ontvangsetiketten kunnen (parameter gestuurd) worden geselecteerd bij het inlezen van een inkooporder in een ontvangst.

Voorraad logfile

Om voorraadtransacties naar een medewerker te kunnen herleiden is in de voorraadlogfile de rubriek medewerker toegevoegd. Degene die een voorraadmutatie boekt, wordt genoteerd in de voorraad logfile.



Release notes Handel & Logistiek versie 8.0

Inkoop

Inkooporder invoer: regelverwerking

De artikeloptie 'stop op ...' (rubriek 91 in het artikel stamrecord) is toegevoegd zoals deze al geruime tijd in orderregel invoer (verkoop) aanwezig was.

Beheer ontvangsten: inlezen inkooporder in ontvangst

U kunt vanuit deze functie artikeletiketten afdrukken op een Zebra of Meto barcodeprinter.

Tevens is parametergestuurd aangepast dat er een melding volgt als een order niet bedoeld is voor de vestiging is waaraan de gebruiker is toegewezen. In dat geval wordt de order via die gebruiker geweigerd voor ontvangst.

Ook is aan deze functie de mogelijkheid toegevoegd om automatisch een kladfactuur af te laten drukken volgens een in te stellen kladfactuur lay-out.

Leverdatum bepaling

Als automatische berekening van de leverdatum (inkoop) is geactiveerd, wordt de leverdatum, indien deze vóór de vooringave selectiedatum ligt, op 'vandaag' gezet.



Release notes Handel & Logistiek versie 8.0

Prijzen & Kortingen

Beheer prijslijsten

De beheerprogramma's voor prijs- en kortinglijsten, toeslagen en gratis artikelen hebben (voor inkoop en verkoop) een opknopbeurt gekregen. De volgende zaken zijn daarin gewijzigd:

- Het menu is gehalveerd doordat voor elke lijst de Beheerprogramma's voor -basis- en -detail- zijn vervangen door één beheerprogramma waarmee zowel de -basis- de -details- kunnen worden beheerd. U start feitelijk het beheer van de basislijst op en daarbinnen is onder het tabblad prijslijst (of kortinglijst of toeslaglijst) het beheer van de details ondergebracht.
- Als het lijstnummer een relatienummer (debiteur/crediteur) is, dan wordt bij de basis prijslijst (tabblad Voorwaarden) de naam van de relatie getoond
- In elke lijst is een langere omschrijving opgenomen om deze beter te kunnen beschrijven.
- De leesbaarheid van de schermteksten in Beheer Prijzen, kortingen en toeslagen is verbeterd (minder afkortingen)
- Code staffelgebruik wordt nu bij een nieuw record default op 1 gezet (indien 'aantal besteld' minder is dan de onderste staffel, dient de prijs van onderste staffel te worden geselecteerd). Soms werkte een nieuw ingevoerde lijst niet omdat code staffelgebruik op 0 stond (alleen prijsbepaling als het exacte aantal van de staffel werd ingegeven).
- Alle codes – die de prijs- en kortinglijst -basis- beheerprogramma's tot een nogal cryptisch invoerprogramma maakten – zijn nu vervangen door dropboxen waarin naast de codewaarde ook de verklarende omschrijving wordt getoond.

Beheer Toewijzingen (en prijs- en kortingslijsten) via F12

In deze versie van H&L is een nieuwe functie toegevoegd waarmee u vanuit het F12-schema op eenvoudige wijze uw prijs-/kortingsysteem kunt beheren. Het beheer van het – afhankelijk van de invulling – soms ingewikkeld ogende toewijzingsysteem waaruit H&L de route naar de juiste prijs en korting voor een klant bepaalt kan via deze nieuwe beheerfunctie overzichtelijk en eenvoudig worden gerealiseerd. Wilt u meer informatie over deze functie? Neem dan contact op met een softwarespecialist van Comlogic.



Release notes Handel & Logistiek versie 8.0

Verkoop

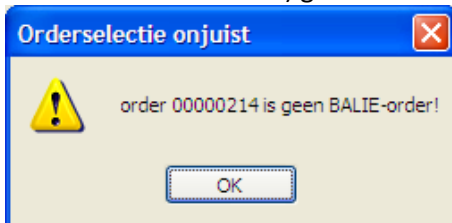
Order beheer

Verzamelfacturering uitschakelen

In de verkoopordersoort kan vanaf nu een code worden aangegeven of voor die ordersoort verzamelfacturering moet worden uitgeschakeld. Als u een aparte ordersoort heeft voor creditororders kunt u daarmee voorkomen dat creditororders worden verzameld met 'gewone' orders.

ACCESS DENIED melding gewijzigd

Wanneer u in Balieorder beheer een 'normale' order oproept of binnen Order beheer een balieorder selecteerde dan kreeg u de melding 'ACCESS DENIED' ten teken dat u die order niet mocht wijzigen. Die controle is er nog steeds maar in plaats van de enigszins cryptische melding wordt nu in een messagebox (zie onderstaand voorbeeld) gemeld waarom u geen toegang tot de order krijgt.



'Maatwerk' optie extra controles bij verwijderen verkooporderregel

In de standaardfunctie orderregel invoer is functionaliteit toegevoegd waarmee 'klanteigen' controles kunnen worden toegevoegd. Wanneer u bijvoorbeeld niet wilt toestaan dat een orderregel wordt verwijderd als er voor dat artikel een inkoopbestelling loopt, dan kunt u door Comlogic een stukje maatwerk aan Order beheer laten koppelen die een en ander realiseert. Of als een artikel nog niet in bestelling is maar al wel in het besteladvies voorkomt (maximaal x dagen terugkijkend).

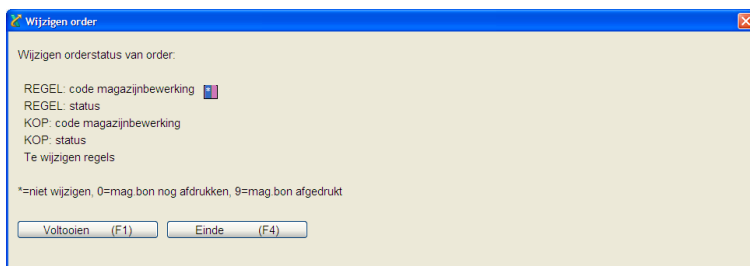
Leverdatum bepaling orderkop: rekeninghoudend met weekend(werk)dagen

Als binnen uw organisatie ook zaterdag (en eventueel ook zondag) wordt gewerkt, dan kunt u in een parameter aangeven dat deze dag(en) ook moeten meetellen als leverdagen bij de bepaling van de verkoopleverdatum.

Ordermutatie 'collectief'

Er is in deze versie een functie toegevoegd waarmee u – uitgaande van een informatievenster – een order collectief kunt muteren. Daarmee kunt u de belangrijke codes van een verkooporder terugzetten. Zo kunt u:

- Een order die al op een magazijnbon is afgedrukt weer terugzetten naar de status 'nog niet op een magazijnbon afgedrukt' (kop en/of regels)
- Een teruggemelde order weer terugzetten op 'nog niet teruggemeld' (kop en/of regels)



Voorbeeld van het collectieve wijzigvenster

Het spreekt voor zich dat het gebruik van dit programma standaard niet nodig zou moeten zijn en derhalve alleen door geautoriseerde medewerkers mag worden gebruikt. Dat is ook goed mogelijk omdat de functie via F12 wordt gestart!



Release notes Handel & Logistiek versie 8.0

Balieorder beheer: regels

Meldingen met geluidsignaal indien scannen geactiveerd


Voor 'scan-snel' situaties (als orderregelinvoer standaard een regelnummer uitdeelt en direct op ingave artikelnummer stopt en alleen scannen van een artikel al resulteert in de registratie van de orderregel met aantal=1) beschikte H&L over de mogelijkheid om een 'beep' signaal te geven via de zgn. auxiliaryport op een terminal. Deze ouderwetse terminals zijn echter op de meeste plaatsen vervangen door een 'thin client' die in principe alle functionaliteit heeft die een pc ook heeft. Dat bood de mogelijkheid om het geluidsignaal van een extern apparaat te vervangen door een audiobestand van uw keuze (let daarbij op dat het een zo kort mogelijk fragment is: dat voorkomt dat de invoer van de order wordt vertraagd!). Indien ingesteld zal dit geluid worden afgespeeld wanneer een gescand artikel niet kan worden gevonden (of als er een andere melding wordt gegeven die mogelijk niet wordt gezien omdat degene die scant mogelijk geen zicht heeft op het beeldscherm van de pc).

Inclusief BTW display verplaatst

De inclusief BTW display heeft een betere plaats op het scherm gekregen. Deze is nu onder het 'bedrag ex. btw' (rechts bovenin het scherm) geplaatst.

Deblokkeren orders (vanwege kredietoverschrijding)

Er is een functie aan H&L toegevoegd die aan een infovenster van de verkooporderkop kan worden gekoppeld zodat deze alleen orders toont die geblokkeerd zijn.

Ook kunt u via de knop  meer dan 1 order (via multiselectie) tegelijk selecteren voor deblokking. Na selectie van de orders haalt het programma dan zelf de door u geselecteerde orders op waardoor u dan alleen nog de blokkeercode hoeft in te voeren.

Offerte kopiëren naar order

Aanvankelijk kon u in H&L een offerte alleen kopiëren naar een order via de menukeuze 'Kopieer offertes naar orders'. In latere versies van H&L is een eenvoudigere mogelijkheid toegevoegd, nl. door in Order beheer op ingave 'Ordernummer' een ! in te geven. Die mogelijkheid was aanvankelijk niet bij alle H&L gebruikers bekend dus hebben we tot deze versie de eerste (meer omslachtige) optie in stand gehouden. Inmiddels wordt de 'uitroepteken' optie echter volop gebruikt en was de eerdere mogelijkheid redundant. In versie 8.0 hebben we de menukeuze nog laten staan, maar is de werking van dit programma geblokkeerd.

Verkoop info

'Deeplinking' was in een eerdere H&L versie al beschikbaar in Beheer Debiteur stamgegevens, Beheer Crediteur stamgegevens en Beheer Artikelstamgegevens. Een functie waar de deeplink echter ook zeer gewenst is (bijvoorbeeld van een artikel naar de website van een leverancier) bleek Verkoop info.

In de standaardversie van dit programma zijn de voorzieningen opgenomen waarmee deeplinking ook in deze functie mogelijk is. Desgewenst kan een softwarespecialist van Comlogic uw versie van Verkoop info geschikt maken voor deze deeplink functionaliteit.



Release notes Handel & Logistiek versie 8.0

Order overzichten

Signaallijst volledig te leveren orders

De afdruk van dit overzicht is uitgebreid met de afdruk van 'ordernummer v/d klant' (het overzicht toonde tot nu toe alleen de referentie).

Overzicht directe leveringen

Het inkoopordernummer werd op het overzicht soms niet geprint als de verkoop afgehandeld was en inkoop nog niet. In deze versie is die onvolkomenheid geëlimineerd.

Overzicht orders leverdata rappel

Inkoopoffertes werden ten onrechte in dit overzicht meegenomen alsof het reeds geplaatste inkooporders betrof. Om voor de hand liggende reden zijn de inkoopoffertes nu uitgesloten op dit overzicht.

Aangifte verpakkingsbelasting

Met deze functie maakt u een in Excel in te lezen bestand aan waarin de specificatie van uw te betalen verpakkingenbelasting staat. Voor meer informatie over de in gebruik name van deze functie kunt u contact opnemen met een softwarespecialist van Comlogic.

Deze functie is in versie 8.0 zo gewijzigd dat u in plaats van slechts één periode, nu een reeks periodes (bijvoorbeeld een kwartaal) ineens kunt selecteren.

Facturering

De facturering is inzake verzamelfacturering aangepast betreffende de afdruk van het verzendadres. Tot deze versie was het zo, dat als verzamelfacturering geactiveerd was, het verzendadres niet in de kop van de factuur werd afgedrukt maar in de body, immers: bij verzamelfacturering kunnen orders van één klant worden verzameld op één factuur terwijl ze naar verschillende verzendadressen werden verstuurd.

Het kan echter ook zo zijn dat op de factuur wel meer orders verzameld worden, maar dat ze allemaal naar hetzelfde verzendadres zijn verstuurd. In dat geval zou het verzendadres dus gewoon in de kop van de factuur kunnen worden afgedrukt. Die laatste conclusie is in de facturering doorgetrokken met als resultaat dat als alle orders die op één factuur verzameld moeten worden naar hetzelfde verzendadres zijn verstuurd, het verzendadres alsnog in de kop wordt afgedrukt.



e-mail: nu ook verkoopfacturen

Sinds 1 april 2009 is het wettelijk toegestaan om facturen via e-mail aan uw klanten te versturen.

H&L versie 8.0 heeft die functionaliteit in zich. Een en ander heeft echter uiteraard consequenties want:

- wat te doen bij herprint van een factuur?
- wat te doen bij afdruk van een kopiefactuur?

Desgewenst kan Comlogic uw systeem geschikt maken voor het versturen van verkoopfacturen via e-mail.

Via de documentcode kunt u nu bij een communicatie-adres aangegeven of het document alleen verzonden dient te worden. De documentcode kan worden aangevuld met: **_X**. Dat betekent:

- _ de aanduiding dat een code volgt (X)
- X de verzendcode, waarin,
 - 0= alleen afdrukken (puur voor de logica)
 - 1= afdrukken en digitaal verzenden (geldt ook indien niets is opgegeven)
 - 2= alleen digitaal verzenden



Release notes Handel & Logistiek versie 8.0

Online statistieken

De te selecteren statistieken worden in deze versie via een ander soort infovenster weergegeven. Tot deze versie kon dit venster niet voor u op maat worden ingesteld. Het was daarbij niet mogelijk om alle in een online statistiek vastgelegde informatie in het venster weer te geven.

In deze versie hebben we de weergave van de statistieken geregeld met de standaard H&L vensterstructuur die – zoals u ongetwijfeld weet – voor u op maat kan worden ingesteld. Als er dus in de statistiekdefinitie voor u zinnige informatie staat die bij de selectie van de statistiek van belang is, dan kunt u dit venster op maat laten bijstellen.

Gewijzigde rubrieksnummers orderkop

Order beheer

Nadat in versie 7.3 de rubriek blokkering naar een vervolgscherm was verhuisd kregen we nogal wat reacties of die niet toch weer een plekje kon krijgen op het hoofdscherm. Dat verzoek hebben we gehonoreerd en op grond daarvan moest met een aantal rubrieken wat geschoven worden. In onderstaand schema staat welke rubrieksnummers verhuisd zijn.

rubriek	was...		is nu...	
	veld	scherm	veld	scherm
orderkorting	17	0	18	0
reserveerlocatie	18	0	17	0
blokkade	52	2	19	0



Release Notes Handel & Logistiek versie 8.0

Parameters

Overzicht gewijzigde parameters

module=0 program=1	Naam	Omschrijving	Positie	Betekenis
0	INKOOP	Inkoopmodule	(87, 1)	Via deze code regelt u of automatische afdruk van ontvangst kladfacturen" (via QK5220) gewenst is 0=nee 1=ja Note: lay-out is 'IK'
0	INKOOP	Inkoopmodule	(88, 1)	0=nvt 1=melding en weigering om een inkooporder in te lezen dat een ander magazijn heeft dan het vestigingsmagazijn (indien ingevuld).
0	LANGENAW	Lange NAW gegevens in H&L	(1,1)	In de oorspronkelijke opzet van H&L waren de adresgegevens te krap bemeten. Om uw NAW database goed te kunnen invoeren (zonder onnodige afkortingen) is deze parameter toegevoegd. Indien geactiveerd worden de langere NAW gegevens bewaard in bestand SBNAWI terwijl de afgekorte gegevens nog steeds in de betreffende stambladen staan. Zo worden op 'interne overzichten' en in infoschermen de afgekorte NAW getoond terwijl op externe documenten (orderbevestiging, Inkoopopdracht, factuur etc.) de onafgekorte equivalenten worden getoond. 0=geen lange NAW (op de oude manier) 1=lange NAW actief
0	VERKOOP	verzamelfacturering	(156,1)	Via deze code kunt u aangeven of u de facturering bij verzamelfacturen eerst wilt laten controleren of er per factuur meer dan 1 verzendadres is. Als dat niet het geval is kan het verzendadres in de kop worden afgedrukt ook al worden er meer orders per factuur geprint. 0 = niet controleren (oude stijl) 1 = controle uitvoeren en indien mogelijk verzendadres toch in de kop plaatsen
1	QK0000_X	Parameters voor het keuzemenu	(1,1)	Via deze parameter geeft u per bedrijf aan of u – als u F4 geeft in het hoofdmenu – al in QK0000 de vraag krijgt of u wilt afloggen. Het voordeel hiervan is, dat u dan bij annuleren (F2) niet opnieuw hoeft in te loggen. Let op: indien geactiveerd moet de functioneel gelijke code uit MAIEND worden verwijderd (anders wordt dezelfde vraag 2x gesteld)
1	QK1K10	Kasverwerking balie	(2,1)	Via deze parameterpositie stuurt u aan of bij 'kasverwerking balie' de bepaling van het kasboek



Release Notes Handel & Logistiek versie 8.0

module=0 program=1	Naam	Omschrijving	Positie	Betekenis
	>>nieuw	<p>via terminalnummer moet worden bepaald (oude werkwijze), er voor alle users hetzelfde dagboek moet worden gehanteerd, of in de usernaam het kasboek is opgenomen: 0=per terminalnummer (oude werkwijze) 1= één kasboek voor alle users; het kasboek staat in parameterpositie 3,2 2= user KASxx krijgt kasboek xx, user KASyy krijgt kasboek yy, etc (zie parameter positie 5,8)</p> <p>3= per vestigingsmagazijn is een kas gedefinieerd (zie parameter positie vanaf 101)</p>
1	QK1K10	Kasverwerking balie	(101,...)	Hier kunt u maximaal 50 vestigingsmagazijnen koppelen aan een kasboek. De ingave is: mmkkmmkk... waarbij mm=magazijn en kk=kasboek
1	QK2M00	Mailing parameter	(1,1)	Default 'mailing aan' (0=debiteur, 1=contactpersoon, 2=beide
1	QK2M00	Mailing parameter	(11,1)	Default 'type 1'
1	QK2M00	Mailing parameter	(12,1)	Default 'type 2'
1	QK2M00	Mailing parameter	(13,1)	Default 'type 3'
1	QK2M00	Mailing parameter	(151,50)	Map voor uitvoerverslag
1	QK2M00EML	Mailing parameter	(11,10)	Default startmerk zv
1	QK2M00EML	Mailing parameter	(21,10)	Default eindmerk zv
1	QK2M00EML	Mailing parameter	(51,50)	Default afzender
1	QK2M00EML	Mailing parameter	(101,50)	Default reply adres
1	QK2M00EML	Mailing parameter	(151,50)	Default zoekmap voor body/bijlage bestanden
1	QK2M00ADR	Mailing parameter	(1,1)	Default 'adreslijst' (0=nee, 1=ja)
1	QK2M00ADR	Mailing parameter	(11,10)	Default bestandsextensie (zonder '.')
1	QK2M00ADR	Mailing parameter	(21,10)	Default rubriekseparator (<TAB>=tab)
1	QK2M00ADR	Mailing parameter	(151,50)	Map voor adreslijst
1	QK2M00EMLSVR	Mailing parameter	(1,20)	Mail methode
1	QK2M00EMLSVR	Mailing parameter	(51,10)	Mailserver (;poort;aanlog;passwd)
1	QK400C	Kopieer artikel	(6,1)	Via deze positie bepaalt u of u de taal-omschrijvingen meegekopieerd wilt hebben of niet. 0=nee 1=ja met melding (akkoord j/n) 2=ja (zonder melding)
1	QK5610ETI	tbv etiketafdruk (ink.ord.> ontvangst)	(1,10)	programmamaam voor etiketafdruk in QK5615 vanaf hulpbestand (SB502R) Dat betekent dat de etiketten direct na de aantal-ingave worden geprint
1	QK5610ETI	tbv etiketafdruk (ink.ord.> ontvangst)	(11,8)	gewenste etiketdefinitie voor voorgaand programma (optioneel)
1	QK5610ETI	tbv etiketafdruk (ink.ord.> ontvangst)	(21,20)	magazijnnummers (optioneel) waarvoor etiketten gewenst zijn
1	QK5610ETI	tbv etiketafdruk (ink.ord.> ontvangst)	(51,10)	programmamaam voor etiketafdruk in QK5615 vanaf ontvangstrecord (SB5115) Dat betekent dat de etiketten pas worden geprint als voor 'regels overhevelen'



Release Notes Handel & Logistiek versie 8.0

module=0 program=1	Naam	Omschrijving	Positie	Betekenis
1	QK5610ETI	tbv etiketafdruk (ink.ord.> ontvangst)	(61,8)	gewenste etiketdefinitie voor voorgaand programma (optioneel)
1	QK5610ETI	tbv etiketafdruk (ink.ord.> ontvangst)	(71,20)	magazijnnummers (optioneel) waarvoor etiketten gewenst zijn
1	QK6010MWC	Order invoer MaatWerkControle	(151,10)	In deze posities legt u de naam van een maatwerk programmafunctie (call) vast die moet worden opgestart voordat een orderregel wordt verwijderd. Deze functie werkt pro-actief omdat de signalering voor de verwijdering van de orderregel plaatsvindt. In de maatwerkfunctie kan worden geregeld dat de orderregel onder bepaalde omstandigheden nog niet mag worden verwijderd.
1	__6CX0	Toewijzingsysteem prijzen/kortingen	(1,8)	Default toewijzingrecord
1	__6CX0	Toewijzingsysteem prijzen/kortingen	(9,1)	Code aanmaken toewijzing voor een debiteur (indien debiteur geen eigen toewijzingsrecord heeft) 0=Nee (zie ook categorieën) 1=Ja, alleen default overnemen 2=Ja, default of selecteren van een andere debiteur
1	__6CX0	Toewijzingsysteem prijzen/kortingen	(10,1)	Code eerst categorieselectie 0=Nee 1=Ja (indien meer dan 1 categorie) 2=Ja (indien meer dan 1) maar pas voor wijzigen regel
1	__6CX0	Toewijzingsysteem prijzen/kortingen	(11,1)	Wijzigingen doorvoeren in toewijzingrecord 0=Ja, altijd doorvoeren 1=Afhankelijk van vraagstelling
1	__6CX0	Toewijzingsysteem prijzen/kortingen	(12,1)	Controle aanvullend schema 0=Nee 1=Ja
1	__6CX0	Toewijzingsysteem prijzen/kortingen	(13,1)	Overnemen aanvullend schema naar debiteur (indien deb.schema is leeg) 0=Nee 1=Ja, altijd 2=Alleen indien een toegestaan schema (zie positie 14,24)
1	__6CX0	Toewijzingsysteem prijzen/kortingen	(14,24)	3 (per 8 pos) toegestane aanvullende schema's voor controle en overname
1	__6CX0	Toewijzingsysteem prijzen/kortingen	(38,2)	Subgroep (voor iedere categorie) voor tonen overige gevulde toewijzingsregels uit de reeks 01-18 (wijzigen niet toegestaan)
1	__6CX0	Toewijzingsysteem prijzen/kortingen	(40,2)	Subgroep (voor iedere categorie) voor tonen overige gevulde toewijzingsregels uit de reeks 19-36 (wijzigen niet toegestaan)
1	__6CX0	Toewijzingsysteem prijzen/kortingen	(51,50)	Te wissen toewijzingsregelns na overname van ander schema van een andere debiteur indien nog geheel geen schema aanwezig (heeft dus niet met toegestane te maken)
1	__6CX0	Toewijzingsysteem prijzen/kortingen	(101,11)	Categorie opslaan/bepalen uit: 1,6: Bestand.def (SB2012, SE2012)



Release Notes Handel & Logistiek versie 8.0

module=0 program=1	Naam	Omschrijving	Positie	Betekenis
				7,3: ppp, positie in record 10,2: ll, lengte in record
1	__6CX0CC	Toewijzingsysteem: categoriegegevens	(1,8)	Default toewijzingrecord
1	__6CX0CC	Toewijzingsysteem: categoriegegevens	(12,1)	Controle aanvullend schema 0=Nee 1=Ja
1	__6CX0CC	Toewijzingsysteem: categoriegegevens	(13,1)	Overnemen aanvullend schema naar debiteur (indien deb.schema is leeg) 0=Nee 1=Ja, altijd 2=Alleen indien een toegestaan schema (zie positie 14,24)
1	__6CX0CC	Toewijzingsysteem: categoriegegevens	(14,24)	3 (per 8 pos) toegestane aanvullende schema's voor controle en overname
1	__6CX0CC	Toewijzingsysteem: categoriegegevens	(51,50)	Te wissen toewijzingsregelnrs na overname van ander schema van een andere debiteur indien nog geheel geen schema aanwezig (heeft dus niet met toegestane te maken)
1	__6CX0CC	Toewijzingsysteem: categoriegegevens	(151,10)	Categorie omschrijving (kort)
1	__6CX0CC	Toewijzingsysteem: categoriegegevens	(161,40)	Categorie omschrijving (lang)
1	__6CX0CCSS	Toewijzingsysteem: categorie subgroepen	(1,2)	Toewijzingsregelnummer
1	__6CX0CCSS	Toewijzingsysteem: categorie subgroepen	(3,1)	Doorstart naar detailgegevens 0= nee 1= ja 2= ja en ook naar AIM
1	__6CX0CCSS	Toewijzingsysteem: categorie subgroepen	(4,1)	Code welke lijst op regel opnemen 1=alleen lijst uit de default toegestaan 9=lijst zoeken toegestaan
1	__6CX0CCSS	Toewijzingsysteem: categorie subgroepen	(5,2)	Volgnummer voor lijst naar debiteurgebonden lijst __=leeg niet omzetten naar debiteurgebonden lijst xx=gewenst volgnummer voor debiteurgebonden lijst
1	__6CX0CCSS	Toewijzingsysteem: categorie subgroepen	(7,1)	Wijzigen regel 0=Niet toegestaan 1=Eventueel aanwezige lijst daarvan afvoeren 2=Alleen (andere) lijst kiezen 3=Actie afhankelijk van vraagstelling
1	__6CX0CCSS	Toewijzingsysteem: categorie subgroepen	(51,40)	10 maal pppp voor toegestane te wijzigen rubrieken op Toewijzingregelniveau
1	__6CX0CCSS	Toewijzingsysteem: categorie subgroepen	(101,40)	10 maal pppp voor toegestane te wijzigen rubrieken op Lijstdetailniveau
1	__6CX0CCSS	Toewijzingsysteem: categorie subgroepen	(151,18)	Sleutel van (QKSING) info/beheervenster (zonder bdr+rc)
1	__6CX0CCSS	Toewijzingsysteem: categorie subgroepen	(171,30)	Groep (regel) omschrijving (reden van de regel)



Release Notes Handel & Logistiek versie 8.0

module=0 program=1	Naam	Omschrijving	Positie	Betekenis
1	__6CX0CCSSDD	Toewijzingsysteem: categorie details	(1,1)	Type regel
1	__6CX0CCSSDD	Toewijzingsysteem: categorie details	(2,1)	Systeem
1	__6CX0CCSSDD	Toewijzingsysteem: categorie details	(3,8)	Lijstnummer
1	__6CX0CCSSDD	Toewijzingsysteem: categorie details	(11,2)	Lijstvolgnummer
1	__6CX0CCSSDD	Toewijzingsysteem: categorie details	(13,1)	Code verwerking
1	__6CX0CCSSDD	Toewijzingsysteem: categorie details	(14,1)	Code staffel
1	__6CX0CCSSDD	Toewijzingsysteem: categorie details	(15,1)	Reserve
1	QKMC05	Man.cockpit opp deb/ouderdom	(1, 16)	Listbox grootte In xxxxyyyybbbbhhhh formaat. Standaard 29.513.524.00009
1	QKMC05	Man.cockpit opp deb/ouderdom	(17, 1)	Refresh J/N... Standaard J
1	QKMC05	Man.cockpit opp deb/ouderdom	(18, 5)	CTL waarde van de listbox... Standaard 11005
1	QKMC05	Man.cockpit opp deb/ouderdom	(23,28)	Listbox titel...Standaard ==Ouderdom verkoopfacturen==
1	QKMC05	Man.cockpit opp deb/ouderdom	(51,12)	xxxxxx en yyyyyy posities van de functie-titel...Standaard 0029.50012.5
1	QKMC05	Man.cockpit opp deb/ouderdom	(63,2)	1e xx regels in de listbox tonen... Standaard __ (spaties)
1	QKMC05	Man.cockpit opp deb/ouderdom	(65,6)	Bronbestand...Standaard SB2022
1	QKMC05	Man.cockpit opp deb/ouderdom	(71,9)	Criterium...Standaard vullen met spaties!!!
1	QKMC05	Man.cockpit opp deb/ouderdom	(80,2)	Toevoeging extra parameter (zie 1-QKMC???)→ vullen met spaties!!!
1	QKMC05	Man.cockpit opp deb/ouderdom	(101,..)	Listbox kopregel...Standaard [leeftijd]L16 [saldo]#R8
1	QKMC06	Man.cockpit opp cre/ouderdom	(1, 16)	Listbox grootte In xxxxyyyybbbbhhhh formaat. Standaard 29.513.524.00009
1	QKMC06	Man.cockpit opp cre/ouderdom	(17, 1)	Refresh J/N... Standaard J
1	QKMC06	Man.cockpit opp cre/ouderdom	(18, 5)	CTL waarde van de listbox... Standaard 11006
1	QKMC06	Man.cockpit opp cre/ouderdom	(23,28)	Listbox titel...Standaard ==Ouderdom verkoopfacturen==
1	QKMC06	Man.cockpit opp cre/ouderdom	(51,12)	xxxxxx en yyyyyy posities van de functie-titel...Standaard 0029.50012.5
1	QKMC06	Man.cockpit opp cre/ouderdom	(63,2)	1e xx regels in de listbox tonen... Standaard __ (spaties)
1	QKMC06	Man.cockpit opp cre/ouderdom	(65,6)	Bronbestand...Standaard SB3023
1	QKMC06	Man.cockpit opp cre/ouderdom	(71,9)	Criterium...Standaard vullen met spaties!!!
1	QKMC06	Man.cockpit opp cre/ouderdom	(80,2)	Toevoeging extra parameter (zie 1-QKMC???)→ vullen met spaties!!!



Release Notes Handel & Logistiek versie 8.0

module=0 program=1	Naam	Omschrijving	Positie	Betekenis
1	QKMC06	Man.cockpit opp cre/ouderdom	(101,..)	Listbox kopregel...Standaard [leeftijd]L16 [saldo]#R8
1	QKMCQ0	Man.cockpit H&L parameters	(1, 16)	Listbox grootte In xxxxyyyybbbbhhh formaat. Standaard 000003.035.50009
1	QKMCQ0	Man.cockpit H&L parameters	(17, 1)	Refresh J/N... Standaard N
1	QKMCQ0	Man.cockpit H&L parameters	(18, 5)	CTL waarde van de listbox... Standaard 11090
1	QKMCQ0	Man.cockpit H&L parameters	(23,28)	Listbox titel...Standaard ==Pakket parameters==
1	QKMCQ0	Man.cockpit H&L parameters	(51,12)	xxxxxx en yyyyyy posities van de functie-titel...Standaard 0000000002.0
1	QKMCQ0	Man.cockpit H&L parameters	(63,2)	1 ^e xx regels in de listbox tonen...Standaard _ _ (spaties)
1	QKMCQ0	Man.cockpit H&L parameters	(65,6)	Bronbestand...Standaard _ _ _ _ _ (spaties)
1	QKMCQ0	Man.cockpit H&L parameters	(71,9)	Criterium...Standaard _ _ _ _ _ _ _ (spaties)
1	QKMCQ0	Man.cockpit H&L parameters	(80,2)	Toevoeging extra parameter (zie 1-QKMC???)→ vullen met spaties!!!
1	QKMCQ0	Man.cockpit H&L parameters	(101,..)	Listbox kopregel...Standaard [functie]L13 [instelling]L25
1	QKMCZ1	Man.cockpit inhoud SBJOUR	(1, 16)	Listbox grootte In xxxxyyyybbbbhhh formaat. Standaard 29.5000349.50009
1	QKMC Z1	Man.cockpit inhoud SBJOUR	(17, 1)	Refresh J/N... Standaard J
1	QKMC Z1	Man.cockpit inhoud SBJOUR	(18, 5)	CTL waarde van de listbox... Standaard 11091
1	QKMC Z1	Man.cockpit inhoud SBJOUR	(23,28)	Listbox titel...Standaard ==te boeken journaalposten==
1	QKMC Z1	Man.cockpit inhoud SBJOUR	(51,12)	xxxxxx en yyyyyy posities van de functie-titel...Standaard 000030000002
1	QKMC Z1	Man.cockpit inhoud SBJOUR	(63,2)	1e xx regels in de listbox tonen...Standaard _ _ (spaties)
1	QKMC Z1	Man.cockpit inhoud SBJOUR	(65,6)	Bronbestand...Standaard _ _ _ _ _ (spaties)
1	QKMC Z1	Man.cockpit inhoud SBJOUR	(71,9)	Criterium...Standaard _ _ _ _ _ _ _ (spaties)
1	QKMC Z1	Man.cockpit inhoud SBJOUR	(80,2)	Toevoeging extra parameter (zie 1-QKMC???)→ vullen met spaties!!!
1	QKMC Z1	Man.cockpit inhoud SBJOUR	(101,..)	Listbox kopregel...Standaard [term]L3 [bron]#L6 [relcd/reknr]#L6 [cd grb]#C5 [bedrag]#R8 [datum]#L6 [periode]#L6 [lijstnr]#L6
1	QKMC??_LBKOP	Man.cockpit Listbox kopregels	(1,..)	In deze parameter kunt u een langere listboxkop opnemen dan in het parameterblok van de overeenkomstige functie QKMC?? paste.
1	QKSBT	Betaalgedrag bepaling	(1, 1)	In deze positie geeft u aan hoeveel jaar terug de call QKSBT moet kijken bij de bepaling van



Release Notes Handel & Logistiek versie 8.0

module=0 program=1	Naam	Omschrijving	Positie	Betekenis
				het betaalgedrag. Vult u hier niets in, dan worden alle facturen beoordeeld.
1	QKSBTT	Betaalgedrag bepaling	(2, 1)	Standaard wordt in H&L het betaalgedrag berekend over de laatste 10 facturen. Via deze code kunt u aangeven dat u het gedrag over alle te lezen facturen wilt laten bepalen A = over alle facturen 'iets anders' = alleen over de laatste 10 facturen berekenen
1	QKSBTT	Betaalgedrag bepaling	(3, 1)	In deze positie geeft u aan of het betaalgedrag voor programma QKDB10 (debiteurenbewaking) bepaald moet worden N = niet bepalen 'iets anders' = wel bepalen
1	QKXSMT	H&L e-mail functie	(1,10)	Type email (voorlopig alleen *WEB/EMAIL)
1	QKXSMT	H&L e-mail functie	(51,50)	Naam SMTP server in formaat <server>;<poort>
1	QKXSMT	H&L e-mail functie	(101,50)	e-mailadres afzender
1	QKXSMT	H&L e-mail functie	(151,50)	Reply emailadres (optioneel)