



Release notes Handel & Logistiek versie 9.0

Ook nu is er weer het nodige gewijzigd in Handel & Logistiek. Naast functionele wijzigingen zoals "intercompany te synchroniseren tabellen", "het kunnen opschonen van uw artikel database" en "een nieuw bestelsysteem dat eenvoudiger beheerd kan worden" is ook aan de cosmetische kant van het pakket weer het nodige gewijzigd.

Een en ander heeft geresulteerd in Handel & Logistiek versie 9.0 waarvan u de releasenotes voor u heeft. Op de volgende bladzijden hebben we in het kort weergegeven welke wijzigingen in deze nieuwe versie zijn doorgevoerd. Natuurlijk is er veel meer te vertellen over hoe een en ander werkt, hoe nieuwe functies ingesteld kunnen worden etc., maar we hebben uit oogpunt van overzichtelijkheid bewust gekozen voor een korte beschrijving per onderwerp.

Mocht u na het lezen van deze beschrijving onvoldoende inzicht hebben gekregen in één of meer onderwerpen en wenst u hierover nadere informatie, dan kunt u contact opnemen met Comlogic Automatisering BV. Wij geven u dan graag uitleg over de betreffende functionaliteit.

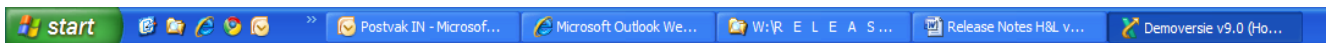


Release notes Handel & Logistiek versie 9.0

Algemeen

'Caption'

Windows toont in haar taakbalk per programma altijd het bijbehorende icoon en het eerste deel van de naam van het programma (zie voorbeeld van de taakbalk onder Windows XP).

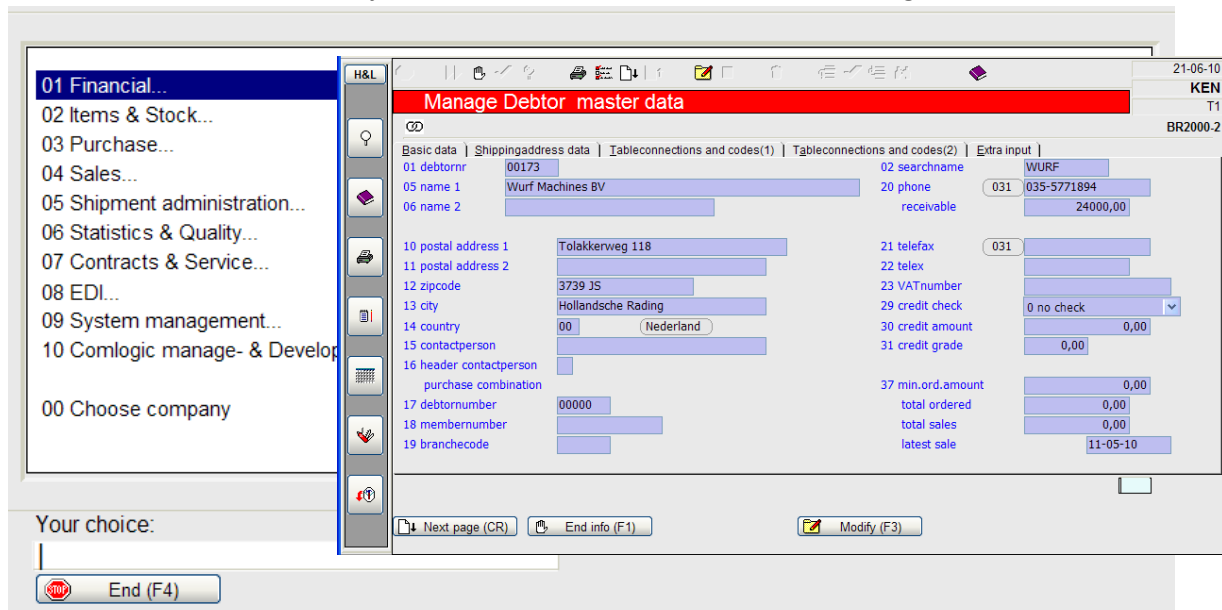


Voor H&L taken wordt altijd een combinatie van bedrijfsnaam en programmafunctie getoond, in ons voorbeeld *Demoversie v9.0* (bedrijfsnaam) en *Ho...* (de programmafunctie, in dit geval Hoofdbesturing). Wanneer u meerdere bedrijfsadministraties naast elkaar voert is dit uitermate praktisch: dan kunt u in de balk zien welke bedrijfsadministratie u wilt kiezen. Als u echter één bedrijfsadministratie voert is het minder handig dat eerst de bedrijfsnaam wordt vermeld: die is dan immers altijd hetzelfde. U zou in dat geval liever eerst de programma functie vermeld willen hebben en pas daarna de bedrijfsnaam.

Om aan beide wensen tegemoet te komen hebben we in H&L een parameter opgenomen waarin u kunt vastleggen welke van de twee methodes voor uw bedrijf het meest praktisch is.

Engelse versie

Met ingang van deze versie is er ook een in het Engels vertaalde versie van H&L beschikbaar. Wanneer u buitenlandse vestigingen hebt waar medewerkers zitten of wanneer er buitenlandse medewerkers in Nederland voor u werkzaam zijn, dan kunt u voor deze medewerkers de Engelse versie activeren.



Wilt u meer informatie? Neem dan s.v.p. contact op met Frans Staal (06-22221894)



Release notes Handel & Logistiek versie 9.0

H&L gerelateerde vensters

Tot en met versie v8.0a werd een aantal infovensters buiten het 'H&L hoofdvenster' gepresenteerd. Op zich niet fout maar cosmetisch voor verbetering vatbaar vonden we. Daarom worden nu in principe alle aan H&L gerelateerde vensters binnen het H&L hoofdvenster weergegeven.

Tabellen nu ook synchroniseerbaar

In deze versie is de mogelijkheid toegevoegd om tabelelementen te synchroniseren naar intercompany bedrijfsadministraties. Omdat sommige tabellen echt bedrijfsafhankelijk zijn (bijvoorbeeld valuta dagboeken) dient de invulling van de te synchroniseren tabellen altijd in overleg met Comlogic plaats te vinden.

Infovensters: cosmetisch gewijzigd

De infovensters zijn cosmetisch aangepast. Via onderstaande voorbeelden ziet u de verschillen:

oude situatie

artikel	omschrijving	eenheid	inkprs	vrkprs	vrđ.
00010010	10R 1/4W	Stuks	0,00	0,00	0
00010047	47R 1/4W	Stuks	0,00	0,00	0
00010100	100R 1/4W	Stuks	0,00	0,00	45
00010120	120R 1/4W	Stuks	0,00	0,00	0
00010180	180R 1/4W	Stuks	0,00	0,00	89
00010220	220R 1/4W	Stuks	0,00	0,00	10
00010270	270R 1/4W	Stuks	0,00	0,00	0
00010470	470R 1/4W	Stuks	0,00	0,00	15
00010820	820R 1/4W	Stuks	0,00	0,00	0
00011010	1k 1/4W	Stuks	0,00	0,00	0
00011012	1k2 1/4W	Stuks	0,00	0,00	0

nieuwe situatie

artikel	omschrijving	eenheid	inkprs	vrkprs	vrđ.
00010010	Weerstand 10R 1/4W	Stuks	0,01	0,03	1-
00010033	Weerstand 33R 1/4W	Stuks	0,03	0,05	0
00010047	Weerstand 47R 1/4W	Stuks	0,01	0,03	25-
00010100	Weerstand 100R 1/4W	Stuks	0,01	0,03	4-
00010120	Weerstand 120R 1/4W	Stuks	0,01	0,03	2-
00010150	Weerstand 150R 1/4W	Stuks	0,01	0,03	0
00010180	Weerstand 180R 1/4W	Stuks	0,01	0,03	0
00010220	Weerstand 220R 1/4W	Stuks	0,01	0,03	0
00010270	Weerstand 270R 1/4W	Stuks	0,01	0,03	0
00010470	Weerstand 470R 1/4W	Stuks	0,01	0,03	0
00010560	Weerstand 560R 1/4W	Stuks	0,01	0,03	75-
00010680	Weerstand 680R 1/4W	Stuks	0,01	0,03	0
00010820	Weerstand 820R 1/4W	Stuks	0,01	0,03	5-
00011010	Weerstand 1k 1/4W	Stuks	0,01	0,03	6-

Zoals u kunt zien is het aantal getoonde regels verhoogd waardoor u meer gevonden records in een oogopslag kunt bekijken. Daarnaast is de achtergrond (optioneel) wit geworden en zijn de lijnen tussen de regels wat meer verijdnd weergegeven.

Infovensters: als gekoppelde informatie ontbreekt

Tot deze versie kon u via F12 bijvoorbeeld een artikel selecteren en vervolgens doorklikken om aan het artikel gekoppelde informatie op te vragen. Als er dan bij een bepaalde koppeling geen data voorhanden was, dan werd dat vaak niet duidelijk omdat de functie wel werd opgestart maar deze keerde razendsnel 'onverrichterzake' terug waardoor het leek alsof de koppeling niet werkte. In deze versie wordt er via een messagebox gemeld als er geen detailinfo is voor de koppeling die u koos.

Infovensters: zoeken 'per positie'

In de informatievensters zit al sinds versie 7.0 de mogelijkheid om per ingegeven zoekpositie direct de aan de selectie voldoende records zichtbaar te maken. Als u bijvoorbeeld zoekt op artikelnummer en u geeft een 1 in, dan worden in die situatie gelijk de artikelen getoond die met een 1 beginnen. Op zich heel handig, maar



Release notes Handel & Logistiek versie 9.0

wanneer u bij nummers ook voorloopnullen hebt geregistreerd kan het ook zeer lastig zijn: Als u artikel 100 hebt aangemaakt en u gebruikt een 7 cijferig artikelnummer, dan moet u dus ingeven 0000100.

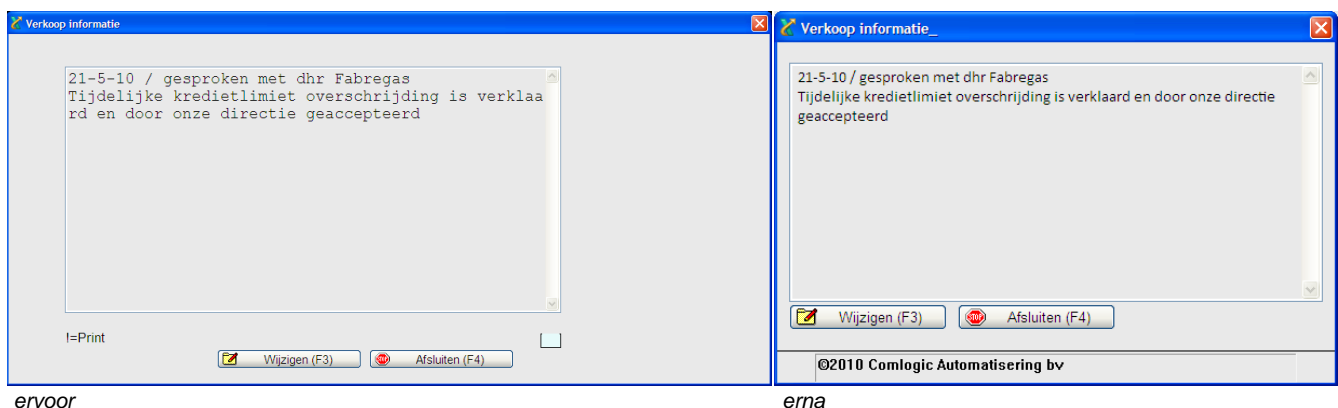
Daarom is een extra optie toegevoegd waarmee u kunt aangeven dat de 'per 1 positie' functionaliteit alleen mag werken voor zoeken op sorteringen (zoeknaam, artikelnummer v/d leverancier etc.).

Input routine: decimaalteken

Tot deze versie moest u een decimale punt ingeven om cijfers achter de komma te krijgen. Dat werd als lastig ervaren omdat bijvoorbeeld Microsoft Excel de komma als decimaalteken gebruikt. Vanaf deze versie wordt de punt en de komma beiden gezien als decimaalteken: beide tekens werken nu dus als decimaalteken.

Memotekst weergave: cosmetisch gewijzigd

De memotekst vensters waren 'groter dan nodig' wat de duidelijkheid van de functionaliteit erbinnen niet ten goede kwam. Daarom is in deze versie de weergave en het beheer ervan sterk vereenvoudigd. In onderstaand voorbeeld ziet u voorbeelden van 'ervoor' en 'erna':



Snelzoek selectie gewijzigd

Tot deze versie werd de snelzoek in de zoekvensters aangeduid met **—Search—**. Aangezien in de dropdown waaruit u uw zoekingang kunt kiezen via de eerste letter van een zoekcriterium direct naar dat zoekcriterium kan worden gesprongen (bijvoorbeeld via de **Z** voor zoekcriterium **zoeknaam** kiezen) was de naamgeving voor de snelzoek niet handig. Daarom is de term **—Search—** nu vervangen door de term **Snelzoek** waarmee u via de **S** direct naar zoekcriterium snelzoek kunt springen.

Landcode: integraal alfanumeriek gemaakt

De landcode was altijd numeriek hetgeen betekende dat er maximaal 100 landen konden worden vastgelegd. Dat leek voldoende maar uit verzoeken van een van onze klanten bleek er toch behoefte te zijn aan de opslagmogelijkheid van meer dan 100 landen. Daarom is de landentabel nu alfanumeriek.



Release notes Handel & Logistiek versie 9.0

Financieel

Kengetallen

Door de beschikbaarheid van kengetallen en het (grafisch) kunnen volgen van trends in de Management Cockpit is het gebruik van kengetallen door onze klanten in H&L sterk toegenomen. Omdat een kengetalgroep via Beheer Grootboekrekeningen via een hoofdletter kon worden aangegeven kun u per kengetalpositie dus maximaal 26 kengetalgroepen definiëren. Hoewel doenlijk, bleek dat in sommige situaties aan de krappe kant. Daarom hebben we in de kengetalgroep ingave nu ook kleine letters toegestaan (die dus functioneel anders zijn dan hun hoofdletter equivalent). Zodoende kunnen we nu maximaal 52 kengetalgroepen definiëren.

Historie in detail

Deze grootboekmutatie infofunctie is nu 'Windows look and feel'. Waar u voorheen moest bladeren via de ENTER toets en bij een keer teveel ENTER uw selectie opnieuw moest kenbaar maken, wordt nu alle aan de rekening gerelateerde info in een listbox getoond waarin u heen en terug kunt bladeren naar de mutaties van uw keuze.

periode	dagboek	datum	boekstuk	omschrijving	bedrag
04	60	09-04-09	000004	VERK.FAKTUUR 0080	1225,00-CR
04	60	09-04-09	000006	VERK.FAKTUUR 0081	1225,00-DB
05	60	09-05-06	000009	VERK.FAKTUUR 0083	274,75-CR
05	60	09-05-06	000010	VERK.FAKTUUR 0082	62,50-CR
05	60	09-05-18	000013	VERK.FAKTUUR 0084	6,75-CR
05	60	09-05-18	000015	VERK.FAKTUUR 0086	274,75-CR
05	60	09-05-18	000017	VERK.FAKTUUR 0087	274,75-CR
05	60	09-05-18	000019	VERK.FAKTUUR 0088	49,00-DB
05	60	09-05-25	000021	VERK.FAKTUUR 0089	490,00-CR
05	60	09-05-25	000023	VERK.FAKTUUR 0090	490,00-CR
05	60	09-05-25	000025	VERK.FAKTUUR 0091	539,00-CR
05	60	09-05-25	000027	VERK.FAKTUUR 0092	569,00-CR
05	60	09-05-26	000029	VERK.FAKTUUR 0093	32,97-CR
05	60	09-05-26	000031	VERK.FAKTUUR 0094	32,97-CR
06	60	09-06-03	000034	VERK.FAKTUUR 0095	10,99-CR
06	60	09-06-03	000036	VERK.FAKTUUR 0096	10,10-CR
06	60	09-06-03	000038	VERK.FAKTUUR 0097	10,10-CR
06	60	09-06-10	000050	VERK.FAKTUUR 0098	43,98-CR
06	60	09-06-14	000052	VERK.FAKTUUR 0099	104,00-CR
06	60	09-06-14	000055	VERK.FAKTUUR 0100	125,98-CR
06	60	09-06-15	000056	VERK.FAKTUUR 0101	164,85-CR
07	60	09-07-10	000058	VERK.FAKTUUR 0102	49,00-CR
09	60	09-09-21	000076	VERK.FAKTUUR 0105	150,00-CR
10	60	09-10-21	000082	VERK.FAKTUUR 0108	49,00-CR
10	60	09-10-21	000084	VERK.FAKTUUR 0109	65,45-CR
10	60	09-10-21	000084	VERK.FAKTUUR 0109	98,00-CR
10	60	09-10-21	000085	VERK.FAKTUUR 0110	38391,45-CR
10	60	09-10-21	000085	VERK.FAKTUUR 0110	1410,74-CR
10	60	09-10-21	000085	VERK.FAKTUUR 0110	1320,99-CR
10	60	09-10-13	000002	Mego Bouw BV-----	100,00-CR
10	60	09-10-13	000002	Mego Bouw BV-----	100,00-CR

oud

nieuw

De opties 'detailjournaalpost' en 'totale journaalpost' kunnen nu met respectievelijke buttons worden geselecteerd.

Algemeen boekingsprogramma

Tot versie 9.0 werden aanbetalingen als 'afgehandeld' (niet openstaand) genoteerd waardoor ze niet zichtbaar werden in het infovenster openstaande posten. Vanaf versie 9.0 is dat niet meer zo waardoor nu niet alleen openstaande facturen maar ook aanbetalingen zichtbaar zijn in het infovenster openstaande facturen.

Belgische BTW aangifte

De Belgische fiscus heeft haar BTW aangifte formulier gewijzigd. In H&L hebben we daarom inmiddels het gewijzigde formulier doorgevoerd.



Release notes Handel & Logistiek versie 9.0

Debiteurenbewaking

In de afspraken-grid resulteerde de ENTER toets in selectie van de cel waarop de cursor stond (alsof je in de cel dubbelklikte dus). Die werkwijze werd – zo bleek in de praktijk – als onhandig ervaren. Daarom is het gedrag van de ENTER toets nu zo aangepast dat de cursor nu bij ingave ENTER naar rechts schuift (naar de volgende cel)

	datum	opvolgdatum	aantekeningen	gesproken met	tel.nr	e-mail	
<input type="checkbox"/>	25-05-10	01-06-10	→	→			Nieuwe afspraak
							<input checked="" type="checkbox"/> Mutaties gereed
							Kopie factuur
							Status rapport
							Annuleren



Nazorg

Intercompany verwerking

Als u meerdere bedrijfsadministraties voert die via de H&L intercompany procedure facturen boekt in een ander bedrijf dan waarin de orders zijn ingevoerd, dan was het tot deze versie niet mogelijk om eventuele correcties via de nazorg module door te voeren. Daarvoor ontbrak het namelijk aan de mogelijkheid om aan te geven dat de correctie-order in de bedrijfsadministratie wilde plaatsen waarin de order ook was geplaatst.

In versie 9.0 is die mogelijkheid alsnog toegevoegd. Door in een nazorgactie (**RetourVerkoop**, **PrijsCorrectie**, **MancoVerkoop**, etc.) vast te leggen in welke bedrijfsadministratie de retourorder dient te worden geregistreerd kunt u bijvoorbeeld regelen:

- dat u een order in bedrijf 00 vastlegt
- dat de order wordt gekopieerd naar bedrijf 10 (via intercompany copy)
- dat de order wordt gefactureerd in bedrijf 10
- dat een prijscorrectie in bedrijf 10 wordt geregistreerd
- dat de daaruit volgende creditorder in bedrijf 00 wordt geregistreerd
- dat deze creditorder weer wordt gekopieerd naar bedrijf 10 en
- dat in bedrijf 10 tenslotte de creditfactuur wordt gemaakt.



Artikelen en voorraad

Opschonen artikel database

Er is een nieuwe functie aan H&L toegevoegd waarmee u oude, afgehandelde artikelen volledig kunt laten verwijderen uit de H&L database. Voorwaarden waaronder een artikel mag worden verwijderd kunt u in een parameterblok vastleggen. Zo kunt u ondermeer aangeven:

- hoe oud het artikel minimaal moet zijn (via de aanmaakdatum)
- hoe lang een artikel al niet meer verkocht mag zijn
- hoe lang er voor een artikel al geen offerte meer mag zijn aangemaakt

Voorwaarde is verder, dat ook de verkoopshistorie over dezelfde periode wordt geschoond als waarin gecontroleerd wordt of er nog verkopen zijn geweest (voorbeeld: als artikelen mogen worden verwijderd als ze langer dan 7 jaar geleden zijn verkocht, dan dient de verkoopshistorie over dezelfde periode te worden opgeschoond).

Zo kunt u uw artikeldatabase opschonen waardoor u bij zoekinstructies niet meer wordt lastiggevallen met artikelen die u al niet meer in uw assortiment voert.

U kunt deze functie ook gebruiken als eerste stap naar een complete assortiment reorganisatie.

We weten uit ervaring immers dat de nummering van artikelen na een aantal jaar vaak 'enige' wildgroei vertoont: een artikelnummering die aanvankelijk logisch en ruim genoeg leek, blijkt bij nader inzien vaak achterhaald en/of ontoereikend waardoor artikelen die qua nummering eigenlijk bij elkaar hadden moeten staan, noodgedwongen in verschillende reeksen terecht zijn gekomen.

Als u dus eerst uw assortiment heeft ontdaan van ongewenste artikelen, kunt u daarna via de H&L 'omnummer software' uw artikelbestand integraal hernummeren waardoor u een betere chronologie in uw nummering krijgt en bij elkaar horende artikelen in zoekvensters daadwerkelijk bij elkaar komen te staan.

Wilt u meer informatie over de mogelijkheden? Neem dan s.v.p. contact op met Frans Staal (06-22221894)

Artikel stambestand: advies verkoopenheid

Naast de reeds aanwezige rubriek 'verpakking verkoop' (rubriek 97 in het artikel stamblad) is nu ook een advies verkoopenheid toegevoegd. Daarin kunt u het aantal eenheden vastleggen waarin het artikel eigenlijk verkocht zou moeten worden. Deze rubriek wordt in de nieuwe bestelprocedure (zie **Inkoop**) zichtbaar gemaakt.

B.A.S. tabel: optie 'per klant afwijkend'

In de B(yzondere) A(rtikel) S (pecificatie) tabel is een tabblad toegevoegd waarin u kunt vastleggen dat voor bepaalde leveranciers/klanten een van de standaard afwijkende BAS tabel dient te worden gehanteerd. Zo kunt u bijvoorbeeld afrondingen die standaard op 'hele kilogrammen naar boven' zijn gedefinieerd, voor een klant of leverancier afwijkend instellen.



Release notes Handel & Logistiek versie 9.0

Artikel specificaties

Er is veel meer over een product te vertellen dan in de omschrijving en specificatie van het artikel stambestand past. Daarvoor is sinds vorige H&L versies al de registratie van zgn. 'Artikelspecificaties' opgenomen.

Met name voor toepassingen als de samenstelling van uw productcatalogus, maar ook om uw relaties via uw webshop of uw mobile office toepassing alle wetenswaardigheden van een product te kunnen melden is het dus mogelijk om vanuit H&L alle informatie van een artikel op te slaan die voor uw bedrijf zinnig is. De enige beperking die we bij artikelspecificaties hebben is de grootte van uw harddisk!

De registratie van deze specificaties is in deze versie van H&L flink uitgebreid en meer gebruiksvriendelijk gemaakt. Als u hierover meer informatie wilt hebben, neem dan s.v.p. contact op met Frans Staal (06-22221894)

Afschrijving voorraad: gestroomlijnd

De voorraad afschrijvingsmethode kan met ingang van deze versie meer flexibel worden ingericht dan tot nog toe het geval was. Zowel de afschrijvingspercentages als de termijnen waarover gecontroleerd moet worden of er in- of verkopen in hebben plaatsgevonden zijn nu vrij instelbaar. En ook het percentage verkopen ten opzichte van de huidige voorraad is nu flexibel (was 10%), evenals de periode waarin (was 1 jaar).

Verder is de afschrijvingsprocedure volledig antedateerbaar gemaakt.

Prijs-, korting en toeslaglijsten: zoekfunctie

Wanneer uw artikelnummers langer waren dan 8 posities, dan kon u via de prijs/korting/toeslag beheerfuncties (zowel inkoop als verkoop) niet zoeken op uw artikelnummer. Dit was een beperking die vroeger noodzakelijk was vanwege systeembeperkingen die er inmiddels niet meer zijn. Ook bij afdruk van prijs c.q. kortinglijsten was deze beperking er.

Omdat de systeembeperkingen er niet meer zijn hebben we met ingang van versie v9.0 de zoekindexen rondom de prijs-/korting-/toeslaglijsten zo uitgebreid dat u nu in alle gevallen uw artikelnummer snel kunt terugvinden in de betreffende bestanden.

Beheer Prijzen en kortingen

Sinds H&L over een uitgebreide importmodule beschikt waarmee u zowel inkoop- als verkoopprijzen kunt inlezen hoeft u niet veel invoerwerk meer te doen met de functies waarmee u handmatig prijzen en kortingen kunt vastleggen. Uit onderzoek bleek echter dat niet alle H&L klanten deze automatische inleesoptie gebruiken.

Voor die klanten die nog steeds hun prijswijzigingen handmatig invoeren hebben we de invoerfuncties wat gestroomlijnd waardoor u na invoer of wijziging van een prijs of korting direct terugkomt op de ingave artikelnummer. Door ENTER te geven roept u dan het laatst verwerkte artikel weer op.

Mocht u – dit gelezen hebbende – geïnteresseerd zijn in de mogelijkheden van de H&L importmodule, dan kunt u daarvoor contact opnemen met Frans Staal (06-22221894).



Release notes Handel & Logistiek versie 9.0

Product ontwikkeling module

Tegenwoordig vindt veel communicatie plaats via internet, waarmee we elkaar razendsnel op de hoogte kunnen brengen van de laatste ontwikkelingen. We melden elkaar niet alleen tekstberichten maar e-mailen soms ook afbeeldingen, PDF-, Word- en Excelbestanden. Een nadeel van deze vorm van communicatie is dat – tenzij continu de cc-optie gebruik wordt – niet alle medewerkers binnen uw organisatie dezelfde informatie hebben. En dat – zelfs als ze die informatie via mail hebben ontvangen – het erg lastig is om snel inzicht te krijgen in alles dat betreffende een bepaald onderwerp is gecommuniceerd (zowel verzonden als ontvangen).

Met betrekking tot het onderwerp productontwikkeling hebben we daarom in Handel & Logistiek een module opgenomen waarmee u dat totaalbeeld betreffende de ontwikkeling van een product wel kunt krijgen. Bij de ontwikkeling zijn we uitgegaan van het feit dat u ontvangen e-mailinformatie eenvoudig moet kunnen opslaan. Bij de registratie van uw commentaren is tevens de mogelijkheid opgenomen om vanuit de Product Ontwikkeling Module (hierna POM genoemd) op eenvoudige wijze een e-mailbericht te kunnen versturen.

Naast de registratie van alle ontwikkelingen die leiden tot een uiteindelijk product kunt u de module ook gebruiken om zogenaamde **Artikel Informatie Documenten** te produceren waarin alles wat van een artikel voor uw klanten interessant kan zijn kan worden vastgelegd. Daarbij kunt u denken aan verpakkingsinformatie, gebruikte grondstoffen, barcode informatie, etc.. Zo'n AID – ook wel factsheet genoemd – kunt u vervolgens door H&L als Microsoft Excel document laten opmaken.

Wilt u meer informatie over de mogelijkheden van deze module? Neem dan s.v.p. contact op met Frans Staal (06-22221894)



Release notes Handel & Logistiek versie 9.0

Inkoop

Nieuw bestelsysteem

We hebben het bestelsysteem van H&L flink aangepakt waardoor u nu sneller en met meer overzicht uw bestellingen bij uw leveranciers kunt plaatsen. Standaard werkt de oude methode natuurlijk nog, maar indien de nieuwe methode bij u is geactiveerd, werkt het systeem als volgt:

Uitgangspunt is uiteraard het besteladvies. Na opbouw van een besteladvies wordt nu echter geen afdruk van het besteladvies gemaakt maar er wordt een scherm geopend waarin (zie screenshot) een samenvatting van uw besteladvies wordt gegeven.

cre.nr	naam	min.ord.waarde	te bestellen	tekort	backord.	besteldag
001520	Toy productions BV	450,00	14055,89		***	MaWo/Vr
001710	Ehrbecker Groep BV	0,00	75,00		***	MaWo/Vr
002002	Hoogea Solutions	0,00	1854,00		***	MaWo/Vr
002003	BIBECO Constructions	500,00	920,87		***	MaWo/Vr
500405	Intronics	0,00	37,72		***	MaWo/Vr

Samenvatting besteladvies

Zo ziet u in een oogopslag ondermeer:

- de totale waarde van de bestelrun
- de bestelwaarde per leverancier
- het tekort tot de francogrens (indien van toepassing)
- de besteldagen

Met dit overzicht in beeld kunt u op dit punt besluiten om:

- per leverancier een besteladvies af te drukken
- de bestellingen van één of meer leveranciers uit de bestelrun te verwijderen
- de bestelrun van een leverancier op zeer eenvoudige wijze aan te passen
- direct de inkooporder(s) aan te laten maken (als het advies akkoord is)



Release notes Handel & Logistiek versie 9.0

The screenshot shows the GONT v9.0 software interface. At the top, it displays 'GONT v9.0 (Bepaal Besteladvies -alles- - H.8.L.)'. Below this, there are menu options: 'Administratie', 'Functie', 'Extra', and 'Help'. The main window title is 'Bepaal Besteladvies -alles-'. It shows 'Bestelrun: 00000389' and 'Waarde bestelrun: 16943,48'. The date is '21-05-10' and the user is 'KEN'. There are also 'T8' and 'CW5530-5' displayed. A table lists items with columns: 'cre.nr', 'naam', 'min.ord.waarde', 'te bestellen', 'tekort', 'backord.', and 'besteldag'. Below this, there are buttons: 'Toevoegen', 'Verwijder', 'Wijzigen', and 'OK'. A second table lists items with columns: 'art.nr', 'omschrijving', 'ehd', 'aantal', 'adv.bst.gr.', 'lov', 'backo...', 'in nota', 'eco.vrd', 'besteld', 'min.vrd', 'max.vrd', 'abc', and 'mag'. At the bottom, it shows '©2010 Comlogic Automatisering bv' and 'Selectie: 01 Alles'.

Wijzigfunctie bestelregels

Op dit punt heeft u de volgende mogelijkheden:

- verwijderen van een ongewenste bestelregel met 'een druk op de knop'
- wijzigen van een bestelregel (afwijkend aantal of andere leverancier)
- toevoegen van artikelen (voor aanvulling naar francogrens)
- Via dubbelklik op de betreffende bestelregel kunt u detailfuncties (denk aan F12) koppelen zoals bijvoorbeeld deeplinken naar de productinfopagina op de website van de leverancier en detailinformatie over de verkooporderregels waarin dit artikel is opgenomen.

Tenslotte vraagt het programma – als u de functie afsluit – of u automatisch inkooporders wilt laten aanmaken (en boeken). Samengevat werkt deze nieuwe functie dus aanzienlijk tijdbesparend en wordt het werk van uw inkoopers flink vereenvoudigd!

Wilt u meer informatie over de mogelijkheden van deze nieuwe functie? Neem dan s.v.p. contact op met Frans Staal (06-22221894)

Besteladvies: via tijdlijn

Het besteladvies baseert elke bestelling op de economische voorraad (EV) van een artikel . De formule daarvoor is: **EV = (technische) voorraad + 'in bestelling bij leverancier' – 'in nota voor klanten'**

Tot versie 9.0 werd deze economische voorraad 'overall' berekend, dat wil zeggen: de in bestelling en in nota standen werden over alle in- en verkooporders berekend. Wanneer u dus zelf een bestelling in de toekomst heeft geplaatst of een klant heeft een termijnorder bij u geplaatst, dan werd de voorraadconsequentie daarvan direct in de economische voorraad opgenomen.



Release notes Handel & Logistiek versie 9.0

Dit kon de volgende twee praktische problemen opleveren:

1. Noteerde u een termijnorder aan de inkoopkant, dan signaleerde het systeem dat u 'overall' voldoende voorraad had, terwijl er mogelijk een verkooporder was genoteerd die eerder moest worden uitgeleverd dan dat de leverdatum van de termijn inkooporder.
2. Noteerde u een termijnorder aan de verkoopkant, dan signaleerde het systeem dat u 'overall' onvoldoende voorraad had, terwijl u die mogelijk nog niet hoefde te bestellen.

Via optie 'besteladvies via tijdlijn' wordt de economische voorraad niet meer 'overall' berekend maar per datum waarop een in- of verkooporder geleverd moet worden. Zo kan een bestelling nodig zijn omdat een reeds geplaatste termijn-inkooporder te laat binnenkomt om de reeds genoteerde verkoop backorders op tijd te kunnen uitleveren. Of kan een bestelling worden uitgesteld zonder dat dat consequenties heeft voor de leverbaarheid van de genoteerde backorders.

Bij de bepaling welke orders buiten beschouwing moeten worden gelaten is een filterfunctie gekoppeld die de geblokkeerde verkooporders overslaat. Deze functie kan naar uw specifieke wensen worden aangepast.

Voor meer informatie over de mogelijkheden van deze nieuwe methode verwijzen we u naar Frans Staal (06-22221894)

Besteladvies: bestelgrootte afronding

Tot versie v9.0 werd de bestelgrootte (bestellen in veelvouden) als volgt berekend:

- Eerst werden de te bestellen in- op verkopen genoteerd
- Als er verder nog bijbesteld moest worden werd dat benodigde aantal berekend en vervolgens (indien geactiveerd) afgerond naar het eerstvolgende veelvoud van de bestelgrootte.

Voorbeeld:

voorraad:5 st, min.voorraad:6st, max.voorraad:11st, in nota: 7st (inclusief 2st in- op verkoop)

Er zijn dus 2 stuks nodig voor in- op verkoop en nog 11 voor aanvulling naar de maximum voorraad.

H&L bestelde dan:

- 2 stuks voor in- op verkoop
- 20 stuks (eerstvolgend veelvoud van 10) voor de aanvulling van de voorraad

Deze methode is in versie 9.0 zo aangepast dat de veelvoud berekening nu plaatsvindt op grond van de totale in nota stand (dus inclusief de in- op verkopen). De bestelling zou dan worden:

- 2 stuks voor in- op verkoop
- 18 stuks voor aanvulling van de voorraad

Verder wordt bij deze berekening (parametergestuurd) gecontroleerd of we door de geadviseerde bestelling boven de maximum voorraad zouden uitkomen. Als dat het geval is, wordt naar beneden afgerond tenzij daardoor de voorraad onder de minimum voorraad zou blijven.

Creëer Inkooporders

Via een nieuwe parameter kunt u aangeven of bij filiaalorder aanmaak het magazijn waaruit de voorraad moet worden gehaald moet worden geselecteerd (door een gebruiker) of automatisch moet worden bepaald vanuit het artikel stamrecord.



Release notes Handel & Logistiek versie 9.0

Verkoop

Order invoer: memotekst altijd onderin scherm zichtbaar

U kunt per klant en per artikel direct inzicht krijgen in zaken die bij de registratie van verkooporders van belang zijn. Daarvoor dient dan de zgn. 'multiline memotekst' functionaliteit te worden geactiveerd. Het beeldscherm voorbeeld hieronder maakt duidelijk hoe deze functionaliteit in H&L is verwerkt.

De inhoud van deze memotekst vensters kan via maatwerkfuncties geheel naar uw wensen worden ingesteld. Neem voor meer informatie contact op met Frans Staal (06-22221894)

Snelzoek op orders

In navolging van de snelzoekfuncties op debiteuren, crediteuren, artikelen en grootboekrekeningen is nu ook een snelzoek op verkooporders opgenomen. De volgende rubrieken worden hierin opgenomen:

- referentie
- ordernummer van de klant
- H&L ordernummer
- factuurnummer
- debiteurnummer

Deze zoekfunctie is met name toegevoegd om terug te kunnen zoeken in de orderhistorie op ordernummer van de klant of factuurnummer of de referentie.

Als u de snelzoek bij debiteuren, artikelen, etc. altijd als eerste optie gepresenteerd krijgt, kunt u via een nieuwe parameter aangeven dat u dat bij het zoeken naar orders niet wenselijk vindt. In dat geval wordt deze zoekoptie als laatste in de lijst zoekcriteria opgenomen. Zo kunt u (bijvoorbeeld) in Order invoer het ordernummer als eerste zoekoptie behouden.



Release notes Handel & Logistiek versie 9.0

Order invoer: regelnummering (optioneel) per klant bepaald

Tot deze versie werd de regelnummer ophoging gestuurd via de ordersoort. Dat is nog steeds zo, maar in het debiteur stambestand kunt u nu aangeven of deze nummering moet worden overruled door een klant-eigen nummering. Zo kunt u bijvoorbeeld via de ordersoort aangeven dat u orderregels per 2 wilt laten ophogen en voor een specifieke klant aangeven dat daar de regelnummering per 1 verhoogd dient te worden.

Melding bij kopiëren offertes

Als een offerte al eerder naar een order werd gekopieerd, dan wordt dat nu in het kopieervenster met een melding duidelijk gemaakt:



Wijzigen Gereedgemelde order(pakbon) kop

Sinds deze versie is het mogelijk om een gefactureerde orderkop nog te wijzigen, althans: voor de rubrieken **referentie** en **ordernummer v/d klant**. Voorheen werden deze wijzigingen niet geaccepteerd als de status van de gereedgemelde orderkop de waarde 6 (factuur berekend) of 8 (factuur geprint) had.



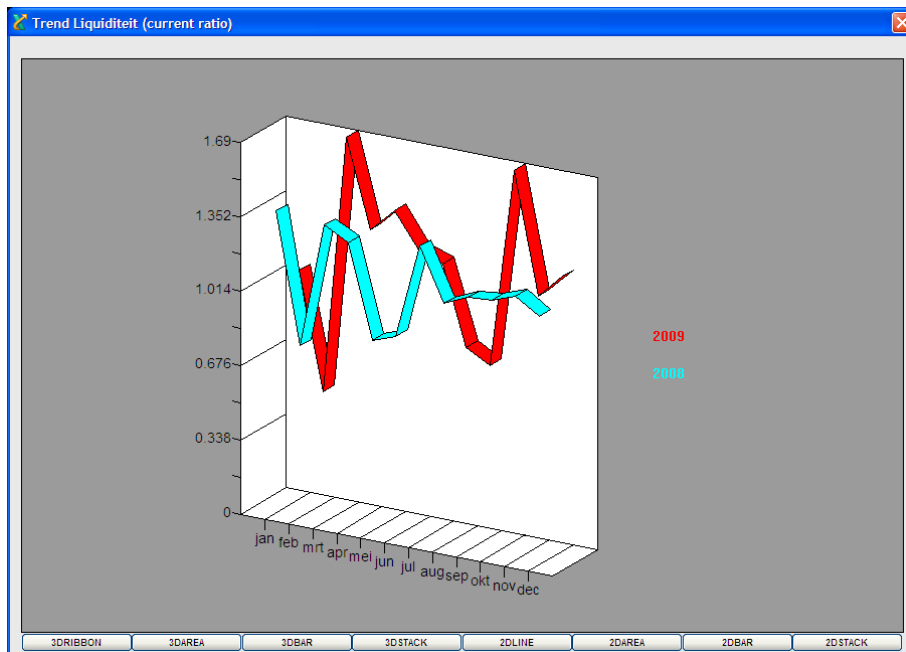
Release notes Handel & Logistiek versie 9.0

Management info

Management Cockpit

In deze versie is de cockpit uitgerust met een kopieerknop waarmee de inhoud van een aangeklikte listbox kan worden gekopieerd naar het clipboard.

In de cockpit plugin 'Kengetallen' is een deeplink functie toegevoegd waarmee grafisch wordt weergegeven wat de trend van een geselecteerd kengetal is (lees: hoe het kengetal zich door de maanden heen gedraagt, inclusief de vergelijking met het vorige boekjaar).



Er is een aantal nieuwe plugins toegevoegd, te weten:

● Bedrijfsbeeld

Hierin wordt per bedrijfsadministratie weergegeven hoeveel omzet u 'deze periode' heeft gescoord, hoeveel omzet 'year to date', voor welk bedrag aan verkooporders is genoteerd (nog te factureren), voor welk bedrag aan inkooporders is genoteerd (nog te ontvangen) en wat het saldo is van uw kas en bankrekeningen.

bedrijf	omzet DP	omzet YTD	vrk.orders	ink.orders	liquiditeit
PiCommIT	4.979,33	47.686,75	126,34	0,00	0,00
Totaal	4.979,33	47.686,75	126,34	0,00	0,00



Release notes Handel & Logistiek versie 9.0

● V&W analyse

Deze plugin presenteert de V&W balans 'top down'. Door op de rubriekstotalen te klikken worden de paragraaftotalen zichtbaar. Door op een paragraaftotaal te klikken wordt een venster geopend met totalen per betreffende rekeningen. Klikkt u op een rekening in het infovenster, dan opent een venster met alle betreffende grootboekmutaties. Klikkt u op een mutatie, dan kunt u ofwel de journaalpost bekijken waar deze boeking onderdeel van was, of kunt u een detail-journaalvenster openen waarin de mutatie onverduikt wordt getoond. Van het hoogste totaal tot het diepste detail in enkele muisklikken!

balansgroep	DPT	YTD	BUDGET	DP VJ	VJ	BUDGET VJ
Kosten	843,99	12.990,85	0,00	595,96	5.189,41	0,00
Kosten administratie	136,82	1.489,27	0,00	4,00	757,07	0,00

reknr	omschrijving	DP	YTD	BUDGET	DP-VJ	YTD-VJ	BUDGET
4000	Kosten diversen	1,64	156,20	0,00	0,00	43,70	0,00
4001	Reis- en verblijfskosten	93,17	143,59	0,00	4,00	4,00	0,00

periode	dagboek	datum	boekstuk	omschrijving	bedrag
06	50	09-06-01	000013	118775976	18,88 DB
07	50	09-07-01	000012	120790866	19,05 DB
09	50	09-09-01	000010	125050356	30,79 DB
10	50	09-10-01	000011	122887388	18,78 DB
10	50	09-10-01	000011	127256212	35,00 DB
11	50	09-11-01	000014	129561804	35,00 DB
12	50	09-12-01	000015	131785087	35,14 DB

● Balans per periode

Deze cockpit functie is toegevoegd om snel volledig overzicht op de balansen in uw bedrijfsadministratie te krijgen. Per rekening worden de balanssaldi van alle periodes achter elkaar weergegeven, inclusief de beginbalanswaarde. Via de 'kopieer' naar clipboard functie kunt u deze hele balans in twee muisklikken naar Excel kopiëren. Echt een tool voor uw controller.

oms	oms	rek.nr	omschrijving	bb	01	02	03	04	05
Diversen financieel	Crediteuren	4810	Koersverschillen crediteuren						
Diversen financieel	Crediteuren	4820	Betalingskorting crediteuren						
Diversen financieel	Crediteuren	4830	Kredietbeperking crediteuren						
Omzet	Omzet componenten	8000	Omzet componenten		425,71-		130,61-	145,18-	1.123,00-
Omzet	Omzet Dinamo/DinaSys	8010	Omzet printen			63,04			18,92
Omzet	Omzet Dinamo/DinaSys	8020	Omzet bouwpakketten		1.296,03-		442,36-	140,75-	2.154,65-
Omzet	Omzet Dinamo/DinaSys	8030	Omzet geassembleerde printen		1.746,32-		1.068,99-	558,01-	779,87- 1.
Omzet	Omzet Dinamo/DinaSys	8040	Omzet geassembleerde units		584,03-		626,05-		1.920,17- 1.
Omzet	Omzet producten van derden	8050	Omzet decoders		293,45-		511,01-	932,59-	136,13- 1.
Omzet	Omzet producten van derden	8060	Omzet externe tableaux						
Omzet	Omzet workshops	8070	Omzet workshop					882,42-	
Omzet	Omzet overige	8080	Omzet software						
Omzet	Omzet overige	8090	Omzet communicatieprojecten						
Omzet	Omzet overige	8099	Omzet		396,81-		79,85-	178,74-	142,98-
Kostprijs verkopen	Kostprijs verkopen componenten	8100	Kostprijs componenten		168,28		94,68	205,74	524,28
Kostprijs verkopen	Kostprijs verkopen Dinamo/Din...	8110	Kostprijs printen			63,02-		17,31-	
Kostprijs verkopen	Kostprijs verkopen Dinamo/Din...	8120	Kostprijs bouwpakketten		1.025,57		360,30	117,58	1.786,53
Kostprijs verkopen	Kostprijs verkopen Dinamo/Din...	8130	Kostprijs geassembleerde pri...		3.289,09		166,71	184,81	673,48
Kostprijs verkopen	Kostprijs verkopen Dinamo/Din...	8140	Kostprijs geassembleerde uni...						
Kostprijs verkopen	Kostprijs verkopen producten v...	8150	Kostprijs decoders		235,15		424,25	743,59	106,00
Kostprijs verkopen	Kostprijs verkopen producten v...	8160	Kostprijs externe tableaux						
Kostprijs verkopen	Kostprijs verkopen workshops	8170	Kostprijs workshop						
Kostprijs verkopen	Kostprijs verkopen overige	8180	Kostprijs software						
Kostprijs verkopen	Kostprijs verkopen overige	8190	Kostprijs communicatieproject...						
Kostprijs verkopen	Kostprijs verkopen overige	8199	Kostprijs		50,77		9,78	1,52	123,25



Release notes Handel & Logistiek versie 9.0

Management statistiek inkoop VV

Zoals aan de verkoopkant al aanwezig, is in deze versie ook voor de inkoopkant een management statistiekfunctie met valutafunctionaliteit toegevoegd. Zo kunt u statistische analyses per valutacode maken.

Klantkaart overzicht: nu ook naar exportbestand

Tot deze versie kon u de klantkaart statistiek – waarmee u per klant kunt zien welke artikelen deze de afgelopen jaren heeft gekocht – alleen op papier (of in de viewer) afdrukken. Daar hebben we nu de mogelijkheid aan toegevoegd om deze statistiek naar een exportbestand te 'printen'. Net zoals bij (bijvoorbeeld) de functie **Printprogramma via de "base"** kunt u ook hier aangeven welk scheidingsteken voor de kolomindeling moet worden gebruikt. Het resultaat: een direct in Excel inleesbaar statistiekbestand.

Online statistiek: Explosie artikelen

Bij explosie-artikelen wordt standaard de omzet altijd genoteerd op het hoofdartikel terwijl de kostprijs op de onderdeel artikelen wordt genoteerd. Als u een online statistiek per artikel of artikelgroep heeft en u onderdelen uit genoemde explosie (samengestelde) artikelen ook los verkoopt, verstoort u daarmee de zuiver omzetcijfers, immers: een deel van de omzet op zo'n onderdeelartikel wordt daadwerkelijk op het onderdeel geteld, maar een ander deel (bij verkoop van het samengestelde artikel) wordt de omzet op het hoofdartikel geteld.

In deze versie van H&L hebben we daar een oplossing voor gebouwd waardoor u op statistieken van uw keuze de omzet van het hoofdartikel kunt doorvertalen naar de onderdelen waardoor explosie-artikelen dus per saldo geen omzet meer op het hoofdartikel registreren.

Voor meer informatie over de mogelijkheden van deze aanpassingen verwijzen we u naar Frans Staal (06-22221894)



Release notes Handel & Logistiek versie 9.0

Gewijzigde c.q. Nieuwe Parameters

functie type	naam	omschrijving	positie	betekenis
0	INKOOP	Inkoopmodule	(86, 1)	Hiermee regelt u dat de economische voorraad van een artikel niet 'overall' wordt bepaald maar t/m de leverdatum van de leverancier (tijdlijn besteladvies) 0=niet van toepassing 1=tijdlijn besteladvies gewenst 2=tijdlijn > na vraagstelling A-Z =tijdlijn voor artikelen t/m deze klasse a-z =tijdlijn voor artikelen t/m deze klasse > na vraagstelling
0	INKOOP	Inkoopmodule	(89, 1)	Hiermee bepaalt u of bij filiaalorder aanmaak (Creëren inkooporders) het magazijn waaruit de voorraad moet worden gehaald moet worden geselecteerd door een gebruiker of moet worden bepaald vanuit het artikel stamrecord: 0=door gebruiker te selecteren 1=vanuit artikel automatisch bepaald
0	INKOOP	Inkoopmodule	(90, 1)	Via deze parameter bepaalt u of na genereren van het besteladvies doorgestart moet worden naar een functie die u door het bestelproces loodst (in plaats van afdruk van het besteladvies) 0=nvt 1=doorstart naar QK5540 2=na vraagstelling doorstart naar QK5540
0	INKOOP	Inkoopmodule	(92, 1)	Via deze parameter bepaalt u of de afronding op inkoopverpakkingen (indien naar boven) altijd naar boven dient plaats te vinden: 0=altijd 1=naar boven, tenzij we boven de maximum voorraad komen. In dat geval wordt naar beneden afgerond tenzij we daardoor onder de minimum voorraad blijven.
0	INKOOP	Inkoopmodule	(93, 1)	Via deze parameter bepaalt u of de afronding op verpakkingseenheden dient te gebeuren op 'restant te bestellen' of op het te bestellen aantal inclusief in- op verkopen: 0=restbestelling afronden op inkoopverpakking 1=restbestelling+ in- op verkopen tezamen afronden op inkoopverpakking
0	INKOOP	Inkoopmodule	(94, 1)	Via deze parameter bepaalt u of een artikelbestelling n.a.v. een in- op verkoop met andere bestellingen van hetzelfde artikel mag worden verzameld: 0=nvt 1=verzamen mag Note: In geval van verzamelen van een in- op verkoop met een andere in- op verkoop of voorraadbestelling kan een evt. vastgelegde prijs / leverdatum afspraak uiteraard niet meer in de inkooporder worden opgeslagen!
0	INKOOP	Inkoopmodule	(95, 1)	Via deze parameter bepaalt u tijdens Boeken Ontvangsten de verwijdering van het toewijzingadvies moet worden gedeactiveerd 0=niet deactiveren: verwijderen tijdens boeken ontvangsten 1= deactiveren: NIET verwijderen tijdens boeken ontvangsten
0	LOCATIE	Locatiebepaling systeem	(41,10)	Locatiebepaling via maatwerkfunctie Hier kunt u een maatwerk programmafunctie opnemen die na de reguliere locatiebepaling moet worden uitgevoerd om in speciale situaties (of überhaupt) een andere locatie te laten bepalen.
0	SNELZOEK	Snelzoek	(1,50)	In deze parameter kunt u dictionaries vastleggen waarvoor de omgekeerde selectievolgorde geldt dan via Q0\$(88,1) is vastgelegd, dus: Q0\$(88,1) =1 (snelzoek als eerste) en dictionary ingevuld? dan wordt snelzoek de laatste (en omgekeerd)
0	STATISTIEK	Statistiekmodule	(2, 1)	Standaard wordt bij verkoop van een explosieartikel de omzet geteld bij het hoofdartikel en de kostprijs bij de onderdelen. Wanneer u die



Release notes Handel & Logistiek versie 9.0

functie type	naam	omschrijving	positie	betekenis
1	QKMC07	Man.cockpit omzet/vrd/orders/liquiditeit	(17, 1)	Refresh J/N... Standaard J
1	QKMC07	Man.cockpit omzet/vrd/orders/liquiditeit	(18, 5)	CTL waarde van de listbox... Standaard 11007
1	QKMC07	Man.cockpit omzet/vrd/orders/liquiditeit	(23,28)	Listbox titel...Standaard ==Bedrijfsbeeld==
1	QKMC07	Man.cockpit omzet/vrd/orders/liquiditeit	(51,12)	xxxxx en yyyyyy posities van de functie-titel...Standaard 000000002.0
1	QKMC07	Man.cockpit omzet/vrd/orders/liquiditeit	(63,38)	max. 19 bedrijfsnummers waarvoor info getoond moet worden
1	QKMC07	Man.cockpit omzet/vrd/orders/liquiditeit	(101,50)	rekeningen omzet (reeks 8000-8099) of losse nrs (8000,8010)
1	QKMC07	Man.cockpit omzet/vrd/orders/liquiditeit	(151,50)	rekeningen voorraad (reeks 3000-3099) of losse nrs (3000,3010)
1	QKMC07_LBKOP	Man.cockpit omzet/vrd/orders/liquiditeit	(1,..)	Listbox kopregel [bedrijf]L10 [omzet DP]R8 [omzet YTD]R8 [voorraad]R8 [vrk.orders]R8 [ink.orders]R8 [liquiditeit]R8
1	QKMC08	Man.cockpit v&w analyse	(1, 16)	Listbox grootte In xxxxyyybbbbbhhh formaat. Standaard 000003.571.50020
1	QKMC08	Man.cockpit v&w analyse	(17, 1)	Refresh J/N... Standaard J
1	QKMC08	Man.cockpit v&w analyse	(18, 5)	CTL waarde van de listbox... Standaard 11008
1	QKMC08	Man.cockpit v&w analyse	(23,28)	Listbox titel...Standaard V&W-ANALYSE
1	QKMC08	Man.cockpit v&w analyse	(51,12)	xxxxx en yyyyyy posities van de functie-titel...Standaard 000000002.5
1	QKMC08	Man.cockpit v&w analyse	(63,1)	rubriek/paragraaf totalen (0) of balans hoofd/subgroepen (1)
1	QKMC08	Man.cockpit v&w analyse	(101,50)	Listbox kopregel...Standaard [key]L0 [paragraaf]L16 [DP]#R9 [YTD]#R9 [BUDGET]#R9 [DP VJ]#R9 [VJ]#R9 [BUDGET VJ]#R9
1	QKMC09	Man.cockpit balans per periode	(1, 16)	Listbox grootte In xxxxyyybbbbbhhh formaat. Standaard 000003.579.50020
1	QKMC09	Man.cockpit balans per periode	(17, 1)	Refresh J/N... Standaard J
1	QKMC09	Man.cockpit balans per periode	(18, 5)	CTL waarde van de listbox... Standaard 11009
1	QKMC09	Man.cockpit balans per periode	(23,28)	Listbox titel...Standaard BALANS PER PERIODE
1	QKMC09	Man.cockpit balans per periode	(51,12)	xxxxx en yyyyyy posities van de functie-titel...Standaard 000000002.5
1	QKMC09	Man.cockpit balans per periode	(101,50)	Listbox kopregel...Standaard
1	QKMC09_LBKOP	Man.cockpit balans per periode	(1,..)	Listbox kopregel [rub.]L3 [oms]L15 [par.]L3 [oms]L15 [rek.nr]L4 [omschrijving]L15 [bb]#R7 [01]#R7 [02]#R7 [03]#R7 [04]#R7 [05]#R7 [06]#R7 [07]#R7 [08]#R7 [09]#R7 [10]#R7 [11]#R7 [12]#R7
1	QKP901	Algemeen printprogramma	(4, 1)	[[fax= door QKP901 in lay-out of via QKP901? 0: [[fax= door QKP901 in layout laten zetten (oude stijl) 1: fax= of aan= door QKP901 in lay-out laten zetten (dus geen [[erbij!] welke tekst wordt gebruikt, staat in parameter positie 51,25 2: geen fax tags door QKP901 in lay-out laten zetten die gegevens moet je dan via de lay-out indeling zelf definiëren
1	QKP901	Algemeen printprogramma	(5, 1)	[[naam= door QKP901 in lay-out of via QKP901? 0: [[naam= door QKP901 in lay-out laten zetten (oude stijl) 1: naam= of onderwerp= door QKP901 in lay-out laten zetten (dus geen [[erbij!] welke tekst wordt gebruikt, staat in parameter positie 76,25) 2: geen fax tags door QKP901 in lay-out laten zetten die gegevens moet je dan via de lay-out indeling zelf definiëren
1	QKP901	Algemeen printprogramma	(6, 2)	Deze parameter bevat het aantal pogingen dat H&L moet doen om een bestand te verzenden alvorens de vraag "Welke printer" verschijnt.
1	QKP901	Algemeen printprogramma	(51, 25)	Hier vult u de naam van de tag in waarmee uw faxapplicatie weet naar welk nummer de fax moet worden verstuurd ([[fax= of [[aan= of ...
1	QKP901	Algemeen printprogramma	(76, 25)	Hier vult u de naam van de tag in waarmee uw faxapplicatie weet welke naam er op de fax moet worden vermeld ([[naam= of [[onderwerp= of ...
1	QKSING	Informatievensters	(7, 1)	Als grafische weergave wel gewenst is maar de witte achtergrond daarbinnen niet, dan kan via deze parameter voor weergave zonder witvlak worden gekozen:



Release notes Handel & Logistiek versie 9.0

functie type	naam	omschrijving	positie	betekenis
				0=nvt 1=Witvlak weergave niet gewenst
1	QKXMEM	Memotekst afhandeling	(1,1)	Via deze positie bepaalt u of u de verbeterde invoer en weergave van memoteksten wilt activeren: 0=oude situatie 1=nieuwe (verbeterde versie)
1	QKXSMT_1	H&L e-mail functie	(1,50)	login en wachtwoord van de mailserver (optioneel)